

DABIGATRAN (PRADAXA ®)

INTRODUCCIÓN:

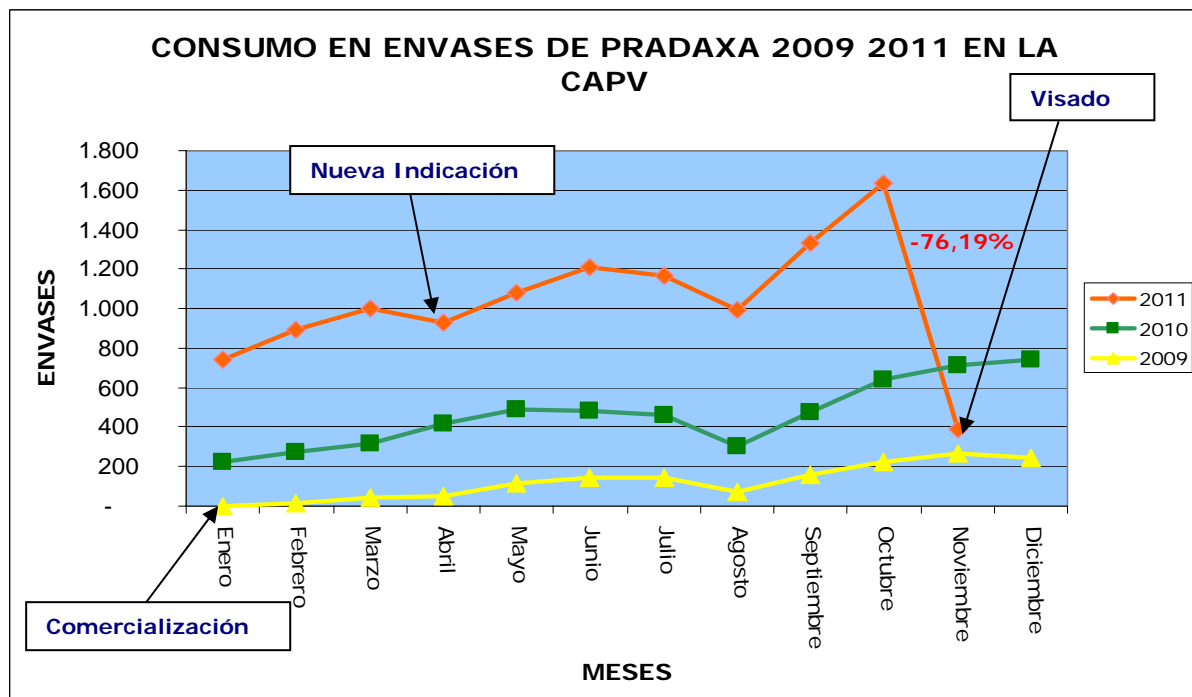
El 1 de noviembre de 2011 entró en vigor el requisito de visado previa a la dispensación de las recetas prescritas del principio activo Dabigatrán (Pradaxa®). En el mes de abril de 2011 se autorizó una nueva indicación (*). Se comercializó por primera vez en enero de 2009.

En el consumo del mes de noviembre de 2011 se ha observado una disminución importante en el número de envases respecto al mes anterior (76,19%). Se detecta un punto de inflexión con la introducción del visado.

*Prevención primaria de episodios tromboembólicos venosos en pacientes adultos sometidos a cirugía de reemplazo total de cadera o cirugía de reemplazo total de rodilla, programadas en ambos casos. Prevención del ictus y de la embolia sistémica en pacientes adultos con fibrilación auricular no valvular, con uno o más de los siguientes factores de riesgo:

- Ictus, ataque isquémico transitorio o embolia sistémica (ES) previos.
- Fracción de eyección ventricular izquierda < 40%.
- Insuficiencia cardíaca sintomática mayor o igual Clase 2 escala New York Heart Association (NYHA).
- Edad mayor o igual a 75 años.
- Edad mayor o igual a 65 años asociada a uno de los siguientes: diabetes mellitus, enfermedad coronaria o hipertensión.

EVOLUCIÓN DEL CONSUMO EN EL PERIODO 2009-2011:



Desde la comercialización del medicamento su consumo se ha multiplicado por 8 en envases y por 10 en importe.

| Media mensual | ENV | IMP | | |
|---------------|-------|------------|-------------|--------------|
| 2009 | 123 | 13.582,13 | | |
| 2010 | 461 | 52.881,93 | | |
| 2011 | 1.034 | 133.093,38 | Envases X 8 | Importe X 10 |

INFORMACIÓN SOBRE CONSUMO DE MEDICAMENTOS EN LA CCAA DEL PAIS VASCO

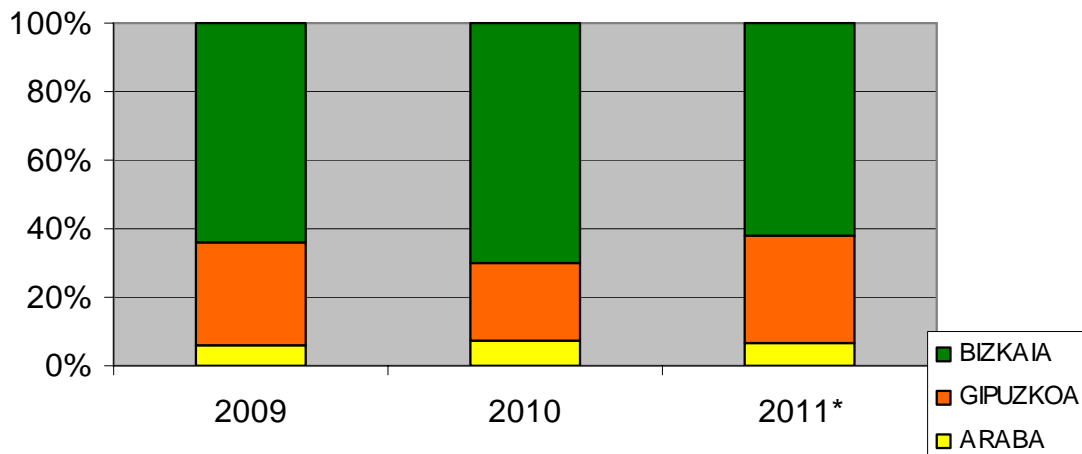
Servicio de Prestaciones Farmacéuticas
Dirección de Farmacia
Departamento de Sanidad y Consumo

Enero 2012

Por territorio histórico la distribución de los envases facturados desde 2009 a 2011 es la siguiente: (2011* incluye datos enero-noviembre)

| ENVASES | 2009 | 2010 | 2011* |
|--------------|--------------|--------------|---------------|
| ARABA | 91 | 417 | 787 |
| GIPUZKOA | 440 | 1.230 | 3.499 |
| BIZKAIA | 942 | 3.888 | 7.091 |
| TOTAL | 1.473 | 5.535 | 11.377 |

DISTRIBUCIÓN DEL CONSUMO DE DABIGATRAN EN LA CAPV POR TERRITORIO HISTÓRICO

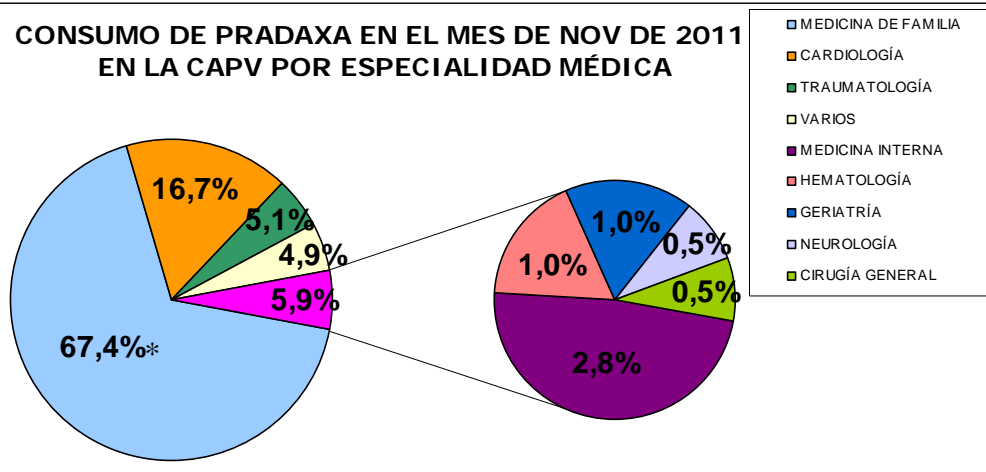


Por especialidad médica en el mes de noviembre de 2011 la distribución en envases es:

CONSUMO DE PRADAXA EN EL MES DE NOV DE 2011 POR ESPECIALIDAD MÉDICA

| ESPECIALIDAD | ENV | % |
|---------------------|------------|-------|
| MEDICINA DE FAMILIA | 263 | 67,44 |
| CARDIOLOGÍA | 65 | 16,67 |
| TRAUMATOLOGÍA | 20 | 5,13 |
| MEDICINA INTERNA | 11 | 2,82 |
| HEMATOLOGÍA | 4 | 1,03 |
| GERIATRÍA | 4 | 1,03 |
| NEUROLOGÍA | 2 | 0,51 |
| CIRUGÍA GENERAL | 2 | 0,51 |
| VIARIOS | 19 | 4,87 |
| TOTAL | 390 | |

CONSUMO DE PRADAXA EN EL MES DE NOV DE 2011 EN LA CAPV POR ESPECIALIDAD MÉDICA



* Incluye consumo de prescripciones de inicio y prescripciones de continuación de tratamientos.