

Langileak

Plantilla

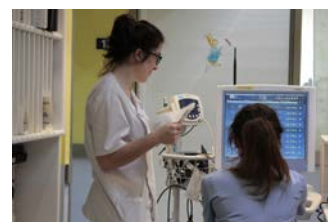
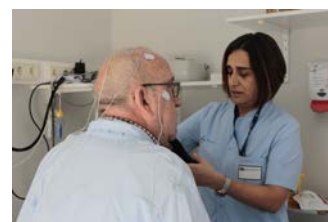
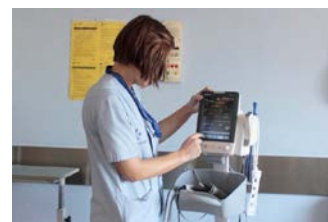

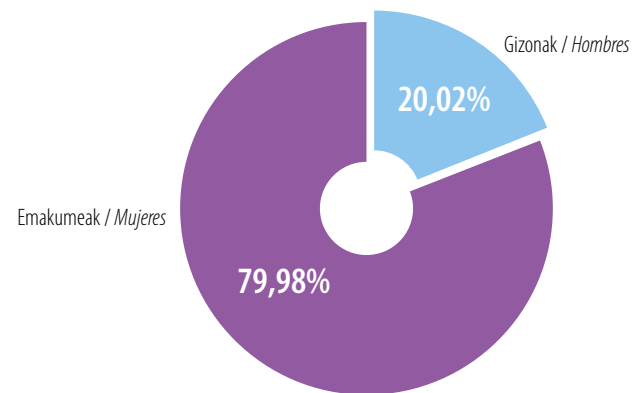
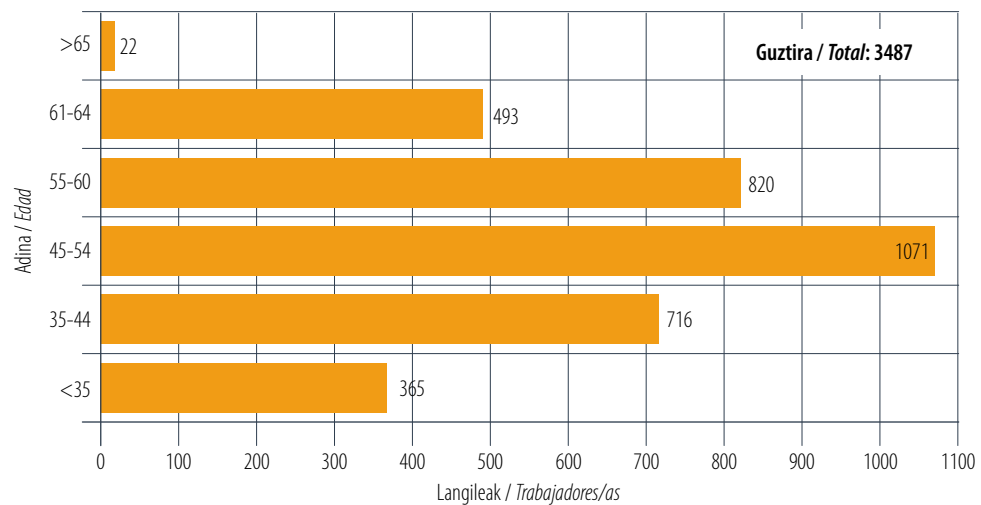
Langileak

Plantilla

Lizentziadun sanitarioak	736	Personal licenciado sanitario
Egoiliarrak	191	Residentes
Osasun diplomatuak	1089	Personal diplomado sanitario
Osasun teknikariak	139	Personal técnico sanitario
Teknikari laguntzaile sanitarioak	515	Personal auxiliar sanitario
Administrazioa	399	Administración
Esku-langileak eta ofizioetakoak	412	Manuales y oficios
Zuzendariak	6	Dirección
Guztira	3487	Total

Lanpostuen zerrendaren datauk: 2018/12/18

Datos de plantilla a fecha: 18/12/2018



Araba ESIko memoria-aurrerapena
Avance de memoria de la OSI Araba

2018



2018 jarduera asistentziala

Actividad asistencial 2018

Larrialdiak		Urgencias	
Orokorrak	135.973	Generales	
Pediatría	31.031	Pediatría	
Tokoginekologia	4.389	Tocoginekología	
Larrialdiak guztira	171.393	Total urgencias hospitalarias	
Solairuan ospitaleratutako larrialdien %	12,58 %	% de urgencias ingresadas	
Larrialdien batezbesteko eguneko	470	Media urgencias/día	
Larrialdien presioa	51,23 %	Presión de urgencias	
Larrialdi kopurua (EAG)	135.301	Total urgencias (PAC)	
Kontsulta medikoak (EAG)	95.049	Consultas médicas (PAC)	
Erizaintzako kontsultak (EAG)	40.252	Consultas de enfermería (PAC)	
EAG: Etengabeko Arretako Gunea		PAC: Punto de Atención Continuada	

Ospitalizazioaren ordezkotza

Alternativas a la hospitalización

Eguneko Ospitale Medikoak (prozedurak)	72.232	Hospital de Día Médico (procedimientos)
Eguneko Ospitale Kirurgikoa (prozedurak)	8.489	Hospital de Día Quirúrgico (procedimientos)
Etxeko Ospitalizazioa (ingresuak)	1.071	Hospitalización a Domicilio (ingresos)
Zainketa Aringarriak (lehenengo kontsultak)	257	Cuidados Paliativos (primeras consultas)

Kalitate-erakusleak

Indicadores de calidad

Berrosptaleratzeak (%) 30 egunera	7,20	Reingresos a los 30 días (%)
Erditzeak	2.358	Nº de partos
Zesartar ebakuntzak (%)	11,62	Cesáreas (%)
Hilkortasuna (%)	2,93	Mortalidad (%)
Nekropsiak (%)	4,45	Necropsias (%)
Kontsulta medikoaren batezbesteko denbora LMAn (minutuak)	9,54	Tiempo medio consulta médica en AP (minutos)

Pazienteen gogobetetze-mailaren adierazle orokorrak

Indicadores globales satisfacción de pacientes

Ospitalizazioa	97,70 %	Hospitalización
Kontsultak (Lehen Mailako Arreta)	97,00 %	Consultas (Atención Primaria)
Larrialdiak	95,50 %	Urgencias
Etxeko ospitalizazioa	98,90 %	Hospitalización a domicilio
Ospitaleratutako haurren gurasoak	99,00 %	Madres/padres de niños hospitalizados

Ospitalizazioa

Hospitalización

Oheak	748	Camas
Altak	42.188	Altas
Egonaldiak	198.476	Estancias
Batezbesteko egonaldia	4,70	Estancia media
Okupazio-indizea	72,84 %	Índice de ocupación
Errotazio-indizea	47,18 %	Índice de rotación

2018 jarduera asistentziala

Actividad asistencial 2018

Jarduera kirurgikoa		Actividad quirúrgica	
Programatutako interbentzioak	16.851	Intervenciones programadas	
Interbentzio urgenteak	3.511	Intervenciones urgentes	
Kirurgia txikia	16.679	Cirugía menor	
Interbentzioak guztira	37.041	Total intervenciones	

Ospitaleko kontsultak

Consultas hospitalarias

Lehenengo kontsultak	138.725	Primeras consultas
Hurrengo kontsultak	493.768	Consultas sucesivas
Lehen/hurrengo kontsulten indizea	3,56	Índice primeras/sucesivas consultas

Ospitaleaz kanpoko kontsultak

Consultas extrahospitalarias

Lehenengo kontsultak	30.005	Primeras consultas
Hurrengo kontsultak	36.098	Consultas sucesivas
Lehen/hurrengo kontsulten indizea	1,20	Índice primeras/sucesivas consultas

Kontsultak guztira

Total consultas

Lehenengo kontsultak	168.730	Primeras consultas
Hurrengo kontsultak	529.866	Consultas sucesivas
Lehen/hurrengo kontsulten indizea	3,14	Índice primeras/sucesivas consultas

Lehen Mailako Arretako kontsultak (Medikuntza)

Consultas de Atención Primaria (Medicina)

Familia medikua - Presentzialak	941.900	Medicina familiar - Presenciales
Familia medikua - Ez presentzialak	222.261	Medicina familiar - No presenciales
Familia medikuen kontsultak guztira	1.164.161	Total consultas de medicina familiar
Kontsultak etxean	18.009	Consultas en domicilio
Pediatriako kontsultak	210.300	Consultas de pediatría
Emagin kontsultak	45.661	Consultas de matrona
Haurren Hortzak Zaintzeko Programa	10.822	Programa de Atención Dental Infantil

Lehen Mailako Arretako Kontsultak (Erizaintza)

Consultas de Atención Primaria (Enfermería)

Kontsultak zentroan	311.699	Consultas en centro
Kontsultak etxean	46.421	Consultas en domicilio
Kontsultak guztira	441.870	Total de consultas
Prozedurak	418.981	Procedimientos

Datu ekonomikoak

Datos económicos

Ustiapen-emaitzak	38.746	Resultados explotación
Ustiapen-gastuak	384.399.529	Gastos explotación
Funtzionamendu-gastuak	122.950.409	Gastos funcionamiento
Pertsonal-gastuak	261.449.120	Gastos personal
Ustiapen-sarrerak	384.438.275	Ingresos explotación

Finantza-emaitzak	-26	Resultados financieros
Finantza-gastuak	6	Gastos financieros
Finantza-sarrerak	-20	Ingresos financieros

Ekitaldi-emaitza	38.721	Resultado del ejercicio
-------------------------	---------------	--------------------------------

* Unitate-kostuak	Costes Unitarios *	
Altak	4.350	Altas
Egonaldiak	862	Estancias
Ingresu gabeko larrialdiak	139	Urgencias sin ingreso
Ospital barneko lehenengo kontsultak	131	Primeras consultas intrahospitalarias
Ospital barneko hurrengo kontsultak	65	Consultas intrahospitalarias sucesivas
Ospitaleaz kanpoko lehenengo kontsultak	70	Primeras consultas extrahospitalarias
Ospitaleaz kanpoko hurrengo kontsultak	35	Consultas extrahospitalarias sucesivas
OTI-DESI	1.272	TIS OSID
Lehen Mailako Arretako OTI	194	TIS de Atención Primaria

*Euroak
 Kostu bateratuen datuak 2017 urteari dagozkionak dira.
 2018rako controlling delakoaren aurrerapen hau argitaratzearen zain dago.
 *Euros
 Los datos de costes unitarios son referentes al año 2017.
 El controlling para el año 2018 está pendiente a la publicación de este avance.

