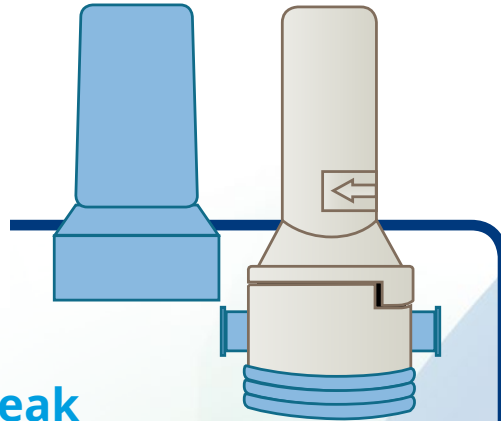


# Aerolizer



## Erabilera-jarraibideak

- Jarri kapsula inhalagailuaren barruan, inhalagailua erabiltzean, "klik" bat entzungo da ahokoa egoki itxi dela adieraziz.
- Ahokoa gora begira jarri, eta kapsula zulatzen dituen botoiak sakatu, barruan duen medikamentua askatu dadin. Zulatutakoan, botoiak guztiz askatu.
- Inhalagailua hartu aurretik, biriketako aire guztia kanpora ezazu. Ez bota arnasa ahokoaren barruan.
- Gailuaren ahokoa ahoan duzula, hartu arnasa gelditu gabe toraxa erabat bete arte; kendu ezazu inhalagailua ahotik, eta arnasketari 10 segundoz eutsi iezaiozu.
- Kapsula barruan hautsa geratzen dela ohartuz gero, edo hartualdia egoki egin ez duzula pentsatuz gero, errepika ezazu maniobra, oraingoan botoiak sakatu barik.
- Ahoa urarekin garbitu ezazu, medikamentuaren hondarrak kentzeko.
- Paperezko musuzapia edo zapi lehor bat erabil ezazu ahokoa garbitzeko.
- Ez garbitu ahokoa urarekin edo zapi hezeekin.
- Gorde inhalagailua, itxita, leku lehor batean.

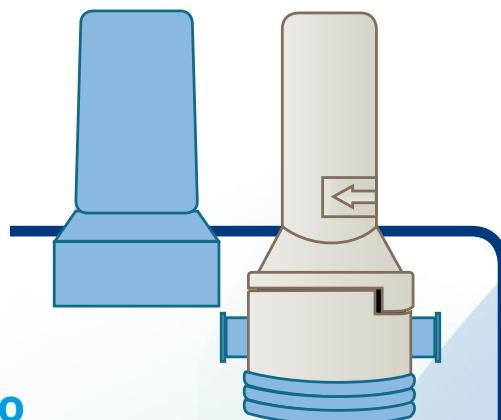
## Jarraibideak

1	2	3	4
Atera kapsula bilgarri barrutik.	Ireki inhalagailua, biratu ahokoa, jarri kapsula eta itxi.	Sakagailua hondoraino zanpatu, kapsula zulatu arte.	Airea ahotik kanporatu, inhalagailua aurrean ez duzula.
5	6	7	
Ahokoa hortz artean jarri eta ezpaineekin zigilatu. Ahotik arnasa hartu, sakon eta azkar, kapsula husteko.	Arnasketari 8 segundoz eutsi, eta ondoren airea poliki-poliki bota.	Ahoa garbitu inhalazioak amaitutakoan.	
8	9		
Ahokoa altxatu eta erabilitako kapsula*/** atera.	Gailua itxi estalkia jarriz.		

\* Barruan hautsa geratuz gero, errepikatu ezazu prozesua 4. iruditik hasita.

\*\* Inhalagailu honen edo beste baten dosi gehiago behar badira, gutxienez 30 segundo itxaron hartualdi baten eta hurrengoaren artean.


# Aerolizer



## Indicaciones de uso

- Coloque la cápsula dentro del inhalador en el momento de su uso. Oirá un "clik" que indicará el correcto cierre de la boquilla.
- Apunte con la boquilla hacia arriba y apriete los botones que perforan la cápsula que desprende el medicamento. Tras perforarla suéltelos del todo.
- Antes de tomar el inhalador expulse todo el aire de los pulmones. No expulse aire en el interior de la boquilla.
- Una vez colocada la boquilla del dispositivo en la boca, coja aire sin parar hasta llenar el tórax completamente, retire el inhalador de la boca y aguante la respiración 10 segundos.
- Repita otra vez la maniobra sin apretar los botones, si comprueba que queda polvo dentro de la cápsula o no está seguro de haber realizado bien la toma.
- Enjuáguese la boca con agua para eliminar restos del medicamento.
- Utilice un pañuelo de papel o paño seco para limpiar la boquilla.
- No limpie la boquilla con agua ni paños húmedos.
- Guarde el inhalador cerrado y en lugar seco.

## Instrucciones

<p><b>1</b></p> <p>Sacar la capsula del envoltorio.</p> 	<p><b>2</b></p> <p>Abrir el inhalador, girar la boquilla, colocar la cápsula y cerrar.</p> 	<p><b>3</b></p> <p>Apretar el pulsador hacia el fondo rompiendo la cápsula.</p> 	<p><b>4</b></p> <p>Espirar el aire por la boca manteniendo el inhalador apartado.</p> 
<p><b>5</b></p> <p>Colocar la boquilla entre los dientes y sellar los labios. Inspirar profunda y rápidamente por la boca para vaciar la cápsula.</p> 	<p><b>6</b></p> <p>Mantener la inspiración durante 8 segundos y expulsar el aire lentamente.</p> 	<p><b>7</b></p> <p>Enjuagar la boca al finalizar las inhalaciones.</p> 	
<p><b>8</b></p> <p>Levantar boquilla, extraer la cápsula vacía.*/**</p> 		<p><b>9</b></p> <p>Cerrar el dispositivo colocando el capuchón.</p> 	

\* Si aún tuviese polvo, repetir desde el paso número 4.

\*\* Si se precisan nuevas dosis de este u otro inhalador, esperar un mínimo de 30 segundos entre cada una de ellas.