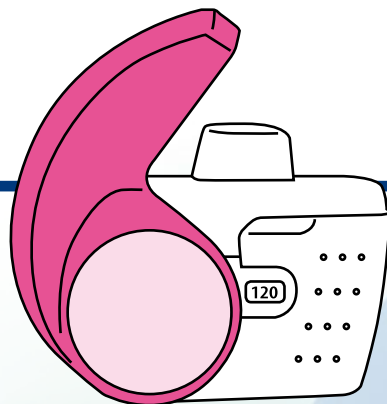








Nexthaler



Erabilera -jarraibideak

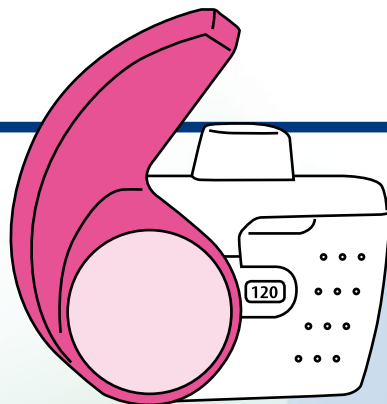
- Inhalagailua hartu aurretik, biriketako aire guztia kanpora ezazu. Ez bota arnasa ahokoaren barruan.
- Gailuaren ahokoa ahoan duzula, hartu arnasa, gelditu gabe, toraxa erabat bete arte; kendu ezazu inhalagailua ahotik, eta arnasketari 10 minutuz eutsi iezaziozu.
- Hartualdi bakoitzean, dosiaren adierazlea (inhalagailuaren leiho txikiaren zenbakia) jaitsi egiten da, 120tik Ora.
- Ahoa urarekin garbitu ezazu, medikamentuaren hondarrak kentzeko.
- Paperezko musuzapi bat edo zapi lehor bat erabili ezazu ahokoa garbitzeko.
- Ez garbitu ahokoa urarekin edo zapi hezeekin.
- Gorde inhalagailua, itxita, leku lehor batean.

Jarraibideak

1	2	3
<p>Estalkia zabaldu, gorantz irristatuz, "klik" bat entzun arte. Ahokoa gora begira jarri.</p> 	<p>Aire guztia kanporatu. Ez bota aiererik ahokoan</p> 	<p>Burua atzerantz bota, ahokoa ahoan sartu ezpaineekin zigilatuz, eta ahal duzun aiererik gehiena hartu. Inhalatu bitartean "klik" bat entzungo duzu. Jarraitu airea hartzen, etengabe, ahal duzun arte.</p> 
4	5	6
<p>Inhalagailua ahotik kendu eta arnasketari 8 segundoz eutsi, gutxienez. Airea poliki-poliki bota.*</p> 	<p>Ahoa urarekin garbitu inhalazioak amaitutakoan.</p> 	<p>Gailuaren estalkia itxi</p> 

* Inhalagailu honen edo beste baten dosi gehiago behar badira, gutxienez 30 segundo itxaron hartualdi baten eta hurrengoaren artean.







Nexthaler



Indicaciones de uso

- Antes de tomar el inhalador expulse todo el aire de los pulmones. No expulse aire en el interior de la boquilla.
- Una vez colocada la boquilla del dispositivo en la boca, coja aire sin parar hasta llenar el tórax completamente, retire el inhalador de la boca y aguante la respiración 10 segundos.
- En cada toma el indicador de dosis (ventana pequeña lateral) va descendiendo desde 120 a 0.
- Enjuáguese la boca con agua para eliminar restos de medicamento.
- Utilice un pañuelo de papel o paño seco para limpiar la boquilla.
- No limpie la boquilla con agua ni paños húmedos.
- Guarde el inhalador cerrado y en lugar seco.

Instrucciones

1	2	3
<p>Abrir la tapa deslizándola hacia arriba hasta oír un "clíc". Mantener la boquilla mirando hacia arriba.</p> 	<p>Expulsar todo el aire del pecho. Nunca soplar sobre la boquilla</p> 	<p>Mover la cabeza hacia atrás, colocar la boquilla en la boca sellándola completamente con los labios y tomar todo el aire que sea posible. Mientras inhala oír un "clíc", siga cogiendo aire sin parar hasta dónde pueda.</p> 
4	5	6
<p>Retirar el inhalador y aguantar la respiración durante al menos 8 segundos. Expulsar el aire lentamente.*</p> 	<p>Enjuagar la boca al finalizar las inhalaciones.</p> 	<p>Cerrar la tapa del dispositivo.</p> 

* Si se precisan nuevas dosis de este u otro inhalador, esperar un mínimo de 30 segundos entre cada una de ellas.