



- Gorde hodia hurrek ez hartzeko moduko tokian.
- Ez egin proba, baldin eta odola darion hemorroideak edo hilekoa izanez gero harik eta 3 egun pasatu arte odol-galtzerik gabe.
- Saihestu gorozkiak pizarekin kutsatzea.
- Mantener el tubo fuera del alcance de los niños.
- No realizar la prueba si presenta hemorroides sangrantes o menstruación hasta que no hayan pasado 3 días seguidos sin pérdidas de sangre.
- Evitar la contaminación de las heces con orina.



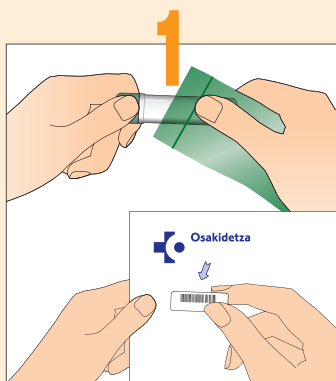
LAGINA JASOTZEKO PROZEDURA, ODOLA GOROZKIETAN ZEHAZTEKO

PROCEDIMIENTO DE RECOGIDA DE LA MUESTRA PARA LA DETERMINACIÓN DE SANGRE EN HECES




OC-SENSOR





Atera hodia poltsa berdetik.
Berezi zure gutunaren goialdearen ezkerrean dagoen barra-kodea.

Extraer el tubo de la bolsa verde.
Despegar el código de barras que se encuentra en la parte superior izquierda de su carta.



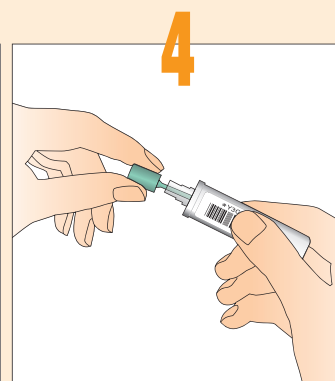
Itsatsi etiketa hodiaren alde zapalean. Ez itsatsi hodiaren inguruan, edo diagonalean edo tapoi berdearen gainean.

Pegar la etiqueta en la parte plana del tubo. No la pegue ni alrededor del tubo, ni en diagonal, ni sobre el tapón verde.



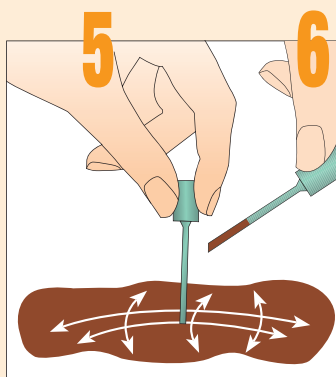
Jarri komuneko papera komun-ontzi barruan eta eseri, ahal izanez gero, hari begira.

Colocar una capa de papel higiénico en el sanitario y sentarse si es posible de cara al mismo.



Kendu tapoi berdea eta atera hagatxoa.

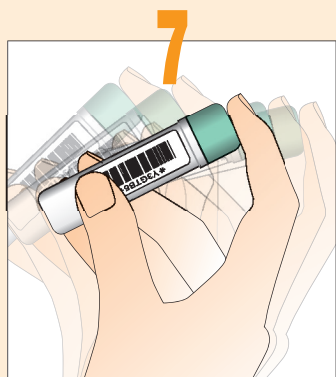
Desenroscar el tapón verde y extraer la varilla.



Jarri hagatxoaren punta gorozki gainean eta ibili alde batera eta bestera horizontalean eta bertikalean.
Nahikoa da gorozki-kantitate txiki bat.

Poner en contacto la punta de la varilla con las heces y deslizarla dibujando líneas horizontales y verticales.

Es suficiente con poca cantidad de heces.



Sartu hagatxo berdea hodian, ongi itxi eta eragin.

Introducir la varilla verde dentro del tubo. Cerrar bien y agitar.



Gorde etiketatutako hodia poltsa berdean, eta eraman zure Osasun-Zentrorra, ahalik eta azkarren. Berehala entregatu ezin baduzu, 3 egunez gorde dezakezu, gehienez, zure hozkailuan.

Guarde el tubo etiquetado en la bolsa verde y llévelo a su Centro de Salud lo antes posible. Puede dejarlo en su frigorífico un máximo de 3 días, si no puede entregarlo al momento.



Lagina jaso eta identifikatu ondoren, utzi zure osasun-zentroko sarreran aurkituko duzun edukiontzian (txandirik gabe).

Una vez identificada y recogida la muestra, depositela en el contenedor que encontrará a la entrada de su Centro de Salud (sin cita).