

Fundación MUSIKENE Fundazioa

EFEKTIBO FLUXUEN EGOERA-ORRIA
ESTADO DE FLUJOS DE EFECTIVO

Euro / Euros

DIRU-FLUXUEN EGOERA-ORRIA ESTADO DE FLUJOS DE EFECTIVO	30/09/2018
A) USTIAPEN-JARDUERETAKO DIRU-FLUXUAK FLUJOS DE EFECTIVO DE LAS ACTIVIDADES DE EXPLOTACIÓN	
1. Ekitaldiko zerga aurreko emaitza <i>Resultado del ejercicio antes de impuestos</i>	307.039
2. Emaitzaren doikuntzak <i>Ajustes del resultado</i>	-----
a) Ibilgetuaren amortizazioa (+) <i>Amortización del inmovilizado (+)</i>	147.000
d) Diru-laguntzen egozpena (-) <i>Imputación de subvenciones (-)</i>	(147.000)
3. Kapital korrientearen aldaketak <i>Cambios en el capital corriente</i>	(24.714)
b) Zordunak eta kobratzeko bestelako kontuak (+/-) <i>Deudores y otras cuentas a cobrar(+/-)</i>	326.812
c) Bestelako aktibo korrienteak (+/-) <i>Otros activos corrientes (+/-)</i>	(162)
d) Hartzekodunak eta ordaintzeko bestelako kontuak (+/-) <i>Acreedores y otras cuentas a pagar (+/-)</i>	(90.323)
e) Bestelako pasibo korrienteak (+/-) <i>Otros pasivos corrientes (+/-)</i>	(261.041)
5. Ustiapen-jardueretako diru-fluxuak (+/-1+/-2+/-3+/-4) <i>Flujos de efectivo de las actividades de explotación (+/-1+/-2+/-3+/-4)</i>	282.325
B) INBERTSIO-JARDUERETAKO DIRU-FLUXUAK (+/-) FLUJOS DE EFECTIVO DE LAS ACTIVIDADES DE INVERSIÓN (+/-)	
6. Inbertsioen ordainketak (-) <i>Pagos por inversión (-)</i>	(77.172)
b) Ibilgetu ukiezina <i>Inmovilizado intangible</i>	(563)
c) Ibilgetu materiala <i>Inmovilizado material</i>	(76.609)
8. Inbertsio-jardueretako diru-fluxuak (7-6) <i>Flujos de efectivo de las actividades de inversión (7-6)</i>	(77.172)
C) FINANTZAKETA-JARDUERETAKO DIRU-FLUXUAK FLUJOS DE EFECTIVO DE LAS ACTIVIDADES DE FINANCIACIÓN	
9. Ondare-tresnen kobrantzak eta ordainketak <i>Cobros y pagos por instrumentos de patrimonio</i>	30.000
e) Jasotako diru-laguntzak, dohaintzak eta legatuak (+) <i>Subvenciones, donaciones y legados recibidos (+)</i>	30.000
10. Pasibo finantzarioko tresnen kobrantzak eta ordainketak <i>Cobros y pagos por instrumentos de pasivo financiero</i>	8.586
a) Jaulkipena <i>Emisión</i>	8.586
5 Bestelako zorrak (+) <i>Otras deudas (+)</i>	8.586
12. Finantzaketa-jardueretako diru-fluxuak (+/-9+/-10-11) <i>Flujos de efectivo de las actividades de financiación (+/-9+/-10-11)</i>	38.586
D) KANBIO-TASEN ALDAKETEN ERAGINA EFECTO DE LAS VARIACIONES DE LOS TIPOS DE CAMBIO	-----
E) ESKUDIRUAREN EDO BALIOKIDEEN GEHIKUNTZA/GUTXITZE GARBIA (+/-5+/-8+/-12+/-D) AUMENTO/DISMINUCIÓN NETA DEL EFECTIVO O EQUIVALENTES (+/-5+/-8+/-12+/-D)	243.739

Fundación MUSIKENE Fundazioa

EGINDAKOAREN KAPITAL AURREKONTUA
PRESUPUESTO DE CAPITAL REALIZADO

Euro / Euros

INBERTSIOAK INVERSIONES	AURREKONTUA PRESUPUESTO	EGINDAKOA REALIZADO	ALDEA DIFERENCIA	%
II. INBERTSIO UKIEZIN, MATERIAL, ONDASUN HIGIEZIN ETA BESTE BATZUEN GEHIKUNTZA AUMENTO DE INVERSIONES INTANGIBLES, MATERIALES, INMOBILIARIAS Y OTRAS	30.000	29.720	280	99
1. IBILGETU UKIEZINA INMOVILIZADO INTANGIBLE	-----	563	(563)	***
2. IBILGETU MATERIALA INMOVILIZADO MATERIAL	30.000	29.157	843	97
IV. PASIBO FINANTZARIOKO TRESNEN GUTXITZEA (ITZULKETA ETA AMORTIZAZIOA) DISMINUCIÓN DE INSTRUMENTOS PASIVO FINANCIERO (DEVOLUCIÓN Y AMORTIZACIÓN)	-----	47.452	(47.452)	***
4. BESTELAKO ZORRAK OTRAS DEUDAS	-----	47.452	(47.452)	***
VI. ESKUDIRUAREN EDO BALIOKIDEEN GEHIKUNTZA GARBIA AUMENTO NETO DEL EFECTIVO O EQUIVALENTES	-----	243.739	(243.739)	***
INBERTSIOAK GUZTIRA TOTAL INVERSIONES	30.000	320.911	(290.911)	***

Euro / Euros

FINANTZAKETA FINANCIACION	AURREKONTUA PRESUPUESTO	EGINDAKOA REALIZADO	ALDEA DIFERENCIA	%
I. USTIAPEN-JARDUERETAKO DIRU-FLUXU POSITIBOAK FLUJOS POSITIVOS DE EFECTIVO DE LAS ACTIVIDADES DE EXPLOTACIÓN	-----	282.325	(282.325)	***
III. JASOKO DIREN TRANSFERENTZIAK, DIRU-LAGUNTZAK, DOHAINTZAK ETA LEGATUAK TRANSFERENCIAS, SUBVENCIONES, DONACIONES Y LEGADOS A RECIBIR	30.000	30.000	-----	100
V. PASIBO FINANTZARIOKO TRESNEN GEHIKUNTZA AUMENTO DE INSTRUMENTOS DE PASIVO FINANCIERO	-----	8.586	(8.586)	***
4. BESTELAKO ZORRAK OTRAS DEUDAS	-----	8.586	(8.586)	***
FINANTZAKETA GUZTIRA TOTAL FINANCIACIÓN	30.000	320.911	(290.911)	***

Fundación MUSIKENE Fundazioa


EGINDAKOAREN USTIAPEN AURREKONTUA
PRESUPUESTO DE EXPLOTACION REALIZADO

Euro / Euros

GASTUAK GASTOS	AURREKONTUA PRESUPUESTO	EGINDAKOA REALIZADO	ALDEA DIFERENCIA	%
I. PERTSONAL-GASTUAK GASTOS DE PERSONAL	8.705.500	6.349.025	2.356.475	73
1. SOLDATAK, LANSARIAK ETA ANTZEKOAK SUELDOS, SALARIOS Y ASIMILADOS	6.798.500	4.955.991	1.842.509	73
2. KARGA SOZIALAK ETA BESTE BATZUK CARGAS SOCIALES Y OTROS	1.907.000	1.393.034	513.966	73
II. FUNTZIONAMENDU-GASTUAK GASTOS DE FUNCIONAMIENTO	885.000	572.956	312.044	65
2. KANPOKO ZERBITZUAK SERVICIOS EXTERIORES	885.000	572.956	312.044	65
V. KOBRATZEKO KONTUEN GEHIKETA ETA ORDAINTEZKO KONTUEN GUTXITZE GARBIAK AUMENTO CUENTAS A COBRAR Y DISMINUCIÓN CUENTAS A PAGAR NETOS	-----	24.714	(24.714)	***
VI. USTIAPEN-JARDUERETAKO DIRU-FLUXU POSITIBOAK FLUJOS POSITIVOS DE EFECTIVO DE LAS ACTIVIDADES DE EXPLOTACIÓN	-----	282.325	(282.325)	***
GASTUAK GUZTIRA TOTAL GASTOS	9.590.500	7.229.020	2.361.480	75

Euro / Euros

DIRU-SARRERAK INGRESOS	AURREKONTUA PRESUPUESTO	EGINDAKOA REALIZADO	ALDEA DIFERENCIA	%
I. NEGOZIO-ZIFRAREN ZENBATEKO GARBIA IMPORTE NETO DE LA CIFRA DE NEGOCIOS	555.000	404.764	150.236	73
2. ZERBITZU-EMATEAK PRESTACIONES DE SERVICIOS	555.000	404.764	150.236	73
II. USTIAPENENKO BESTELAKO DIRU-SARRERAK OTROS INGRESOS DE EXPLOTACIÓN	110.000	106.941	3.059	97
IV. USTIAPENENKO TRANSFERENTZIAK ETA DIRU-LAGUNTZAK TRANSFERENCIAS Y SUBVENCIONES DE EXPLOTACIÓN	8.925.500	6.717.315	2.208.185	75
DIRU-SARRERAK GUZTIRA TOTAL INGRESOS	9.590.500	7.229.020	2.361.480	75







**Osakidetza-Servicio Vasco de Salud ata partaidetzako Baltzu
Publikoak**

***Osakidetza-Servicio Vasco de Salud y las Sociedades
Públicas participadas***





Osakidetzeta-Servicio Vasco de Salud

EGOERA BALANTZEA
BALANCE DE SITUACION

Euro / Euros

AKTIBOA ACTIVO	30/09/2018	ONDARE GARBIA ETA PASIBOA PATRIMONIO NETO Y PASIVO	30/09/2018
A) AKTIBO EZ-KORRIENTEA ACTIVO NO CORRIENTE	949.675.867	A) ONDARE GARBIA PATRIMONIO NETO	942.901.443
I. Ibilgetu ukiezina <i>Inmovilizado intangible</i>	6.482.050	A-1) Fondo propioak Fondos propios	(25.609.120)
5. Aplikazio informatikoak <i>Aplicaciones informáticas</i>	6.482.050	I. Fondo soziala <i>Fondo social</i>	18.490.165
II. Ibilgetu materiala <i>Inmovilizado material</i>	936.995.971	V. Aurreko ekitaldietako emaitzak <i>Resultados de ejercicios anteriores</i>	18.933.039
1. Lurak eta eraikuntzak <i>Terrenos y construcciones</i>	804.897.331	1. Gaineratikoak <i>Remanente</i>	36.688.334
2. Instalazio teknikoak eta bestelako ibilgetu materiala <i>Instalaciones técnicas y otro inmovilizado material</i>	89.309.334	2. (Aurreko ekitaldietako emaitza negatiboak) <i>(Resultados negativos de ejercicios anteriores)</i>	(17.755.295)
3. Ekoizpen-bidean den ibilgetua eta aurrerakinak <i>Inmovilizado en curso y anticipos</i>	42.789.306	VII. Ekitaldiko emaitza <i>Resultado del ejercicio</i>	(63.032.324)
IV. Taldeko enpresetan eta elkartuetan epe luzeko inbertsioak <i>Inversiones empresas del grupo y asociadas a largo plazo</i>	4.352.495	A-3) Jasotako diru-laguntzak, dohaintzak eta legatuak Subvenciones, donaciones y legados recibidos	968.510.563
1. Ondare-tresnak <i>Instrumentos de patrimonio</i>	4.352.495	B) PASIBO EZ-KORRIENTEA PASIVO NO CORRIENTE	13.159.778
V. Epe luzeko finantza inbertsioak <i>Inversiones financieras a largo plazo</i>	1.845.351	I. Epe luzeko hornidurak <i>Provisiones a largo plazo</i>	2.473.052
2. Hirugarrenei emandako kredituak <i>Créditos a terceros</i>	1.844.954	4. Bestelako hornidurak <i>Otras provisiones</i>	2.473.052
5. Bestelako aktibo finantzarioak <i>Otros activos financieros</i>	397	II. Epe luzeko zorrak <i>Deudas a largo plazo</i>	10.686.726
B) AKTIBO KORRIENTEA ACTIVO CORRIENTE	642.950.684	5. Bestelako pasibo finantzarioak <i>Otros pasivos financieros</i>	10.686.726
II. Izakinak <i>Existencias</i>	46.784.440	C) PASIBO KORRIENTEA PASIVO CORRIENTE	636.565.330
1. Merkataritzakoak <i>Comerciales</i>	21.694.083	III. Epe laburreko zorrak <i>Deudas a corto plazo</i>	6.665.980
2. Lehengaiak eta bestelako hornikuntzak <i>Materias primas y otros aprovisionamientos</i>	25.090.357	5. Bestelako pasibo finantzarioak <i>Otros pasivos financieros</i>	6.665.980
III. Merkataritza zordunak eta kobratzeko bestelako kontuak <i>Deudores comerciales y otras cuentas a cobrar</i>	440.618.478	V. Merkataritza hartzekodunak eta ordaintzeko bestelako kontuak <i>Acreedores comerciales y otras cuentas a pagar</i>	629.874.840
1. Bezeroak, salmentengatik eta zerbitzu-emateengatik <i>Cilentes por ventas y prestaciones de servicios</i>	3.966.512	1. Hornitzaileak <i>Proveedores</i>	101.716.569
2. Bezeroak, taldeko enpresak eta elkartuak <i>Cilentes, empresas del grupo y asociadas</i>	433.713.634	2. Hornitzaileak, taldeko enpresak eta elkartuak <i>Proveedores, empresas del grupo y asociadas</i>	2.973.840
3. Hainbat zordun <i>Deudores varios</i>	1.495.686	3. Hainbat hartzekodun <i>Acreedores varios</i>	1.899.689
4. Pertsonala <i>Personal</i>	1.199.047	4. Pertsonala (ordaintzeko dauden ordainsariak) <i>Personal (remuneraciones pendientes de pago)</i>	36.693.806
6. Administrazio Publikoekin bestelako hartzeak <i>Otros créditos con las Administraciones Públicas</i>	243.599	6. Administrazio Publikoekin bestelako zorrak <i>Otras deudas con las Administraciones Públicas</i>	127.594.817
V. Epe laburreko finantza-inbertsioak <i>Inversiones financieras a corto plazo</i>	535.068	7. Bezeroek emandako aurrerakinak <i>Anticipos de clientes</i>	358.996.119
1. Ondare-tresnak <i>Instrumentos de patrimonio</i>	157.587	VI. Epe laburreko aldizkapenak <i>Periodificaciones a corto plazo</i>	24.510
5. Bestelako aktibo finantzarioak <i>Otros activos financieros</i>	377.481		
VI. Epe laburreko aldizkapenak <i>Periodificaciones a corto plazo</i>	3.060.883		
VII. Diruzaintza eta bestelako aktibo likido balioak <i>Efectivo y otros activos líquidos equivalentes</i>	151.951.815		
1. Diruzaintza <i>Tesorería</i>	2.520.271		
2. Bestelako aktibo likido balioak <i>Otros activos líquidos equivalentes</i>	149.431.544		
AKTIBOA GUZTIRA (A+B) TOTAL ACTIVO (A+B)	1.592.626.551	ONDARE GARBIA ETA PASIBOA GUZTIRA (A+B+C) TOTAL PATRIMONIO NETO Y PASIVO (A+B+C)	1.592.626.551

Osakidetza-Servicio Vasco de Salud

GALDU-IRABAZIEN KONTUA
CUENTA DE PERDIDAS Y GANANCIAS

Euro / Euros

GALDU-IRABAZIEN KONTUA CUENTA DE PERDIDAS Y GANANCIAS		30/09/2018
A) ERAGIKETA JARRAITUAK OPERACIONES CONTINUADAS		
1. Negoio-zifraren zenbateko garbia <i>Importe neto de la cifra de negocios</i>		1.957.260.687
b) Zerbitzu-emateak <i>Prestaciones de servicios</i>		1.957.260.687
4. Hornikuntzak Aprovisionamientos		(539.041.892)
a) Salgaien kontsumoa <i>Consumo de mercaderías</i>		(219.683.457)
b) Lehengaien eta bestelako material kontsumigarrien kontsumoa <i>Consumo de materias primas y otras materias consumibles</i>		(226.260.288)
c) Beste enpresa batzuek egindako lanak <i>Trabajos realizados por otras empresas</i>		(93.002.813)
d) Salgaien, lehengaien eta bestelako hornikuntzen narriadura <i>Deterioro de mercaderías, materias primas y otros aprovisionamientos</i>		(95.334)
6. Ustiapeneko bestelako sarrerak Otros ingresos de explotación		19.913.651
a) Sarrera osagarriak eta kudeaketa arrunteko beste batzuk <i>Ingresos accesorios y otros de gestión corriente</i>		19.294.431
b) Ekitaldiko emaitzara egotzitako ustiapeneko diru-laguntzak <i>Subvenciones de explotación incorporadas al resultado del ejercicio</i>		619.220
7. Pertsonal-gastuak Gastos de personal		(1.380.658.660)
a) Soldatak, lansariak eta antzekoak <i>Sueldos, salarios y asimilados</i>		(1.086.770.952)
b) Karga sozialak <i>Cargas sociales</i>		(293.887.708)
8. Ustiapeneko bestelako gastuak Otros gastos de explotación		(116.781.583)
a) Kanpoko zerbitzuak <i>Servicios exteriores</i>		(114.127.623)
b) Tributuak <i>Tributos</i>		(361.296)
c) Merkataritza eragiketako galerak, narriadurak eta hornidura-aldaketak <i>Pérdidas, deterioro y variación provisiones por oper. comerciales</i>		(2.216.276)
d) Kudeaketa arrunteko bestelako gastuak <i>Otros gastos de gestión corriente</i>		(76.388)
9. Ibilgetuaren amortizazioa Amortización del inmovilizado		(35.804.217)
10. Ibilgetu ez-finantzarioko diru-laguntzen eta bestelako egozpena Imputación de subvenciones de inmovilizado no financiero y otras		35.820.446
12. Ibilgetuaren narriadura eta inorenganatzearen emaitza Deterioro y resultado por enajenación del inmovilizado		(35.487)
b) Inorenganatzeen eta bestelako emaitzak <i>Resultados por enajenaciones y otras</i>		(35.487)
13. Entitateak emandako diru-laguntzak eta egindako transferentziak Subvenciones concedidas y transferencias realizadas por la entidad		(3.584.623)
A.1) USTIAPENKO EMAITZA (1+2+3+4+5+6+7+8+9+10+11+12+13+14+15) RESULTADO DE EXPLOTACIÓN (1+2+3+4+5+6+7+8+9+10+11+12+13+14+15)		(62.911.678)
16. Sarrera finantzarioak Ingresos financieros		4.333
b) Balore negoziagarrien eta bestelako finantza-tresnen sarrerak <i>De valores negociables y otros instrumentos financieros</i>		4.333
b2) Hirugarren enpresetakoak <i>De terceros</i>		4.333

Euro / Euros

GALDU-IRABAZIEN KONTUA CUENTA DE PERDIDAS Y GANANCIAS		30/09/2018
17. Gastu finantzarioak Gastos financieros		(124.376)
b) Hirugarrenetikiko zorrenak <i>Por deudas con terceros</i>		(124.376)
19. Kanbio-diferentziak Diferencias de cambio		(603)
A.2) EMAITZA FINANTZARIOA (16+17+18+19+20+21) RESULTADO FINANCIERO (16+17+18+19+20+21)		(120.646)
A.3) ZERGA AURREKO EMAITZA (A.1+A.2) RESULTADO ANTES DE IMPUESTOS (A.1+A.2)		(63.032.324)
A.4) EKITALDIKO EMAITZA (A.3+22) RESULTADO DEL EJERCICIO (A.3+22)		(63.032.324)