

Fundación MUSIKENE Fundazioa

EFECTIVO FLUXUEN EGOERA-ORRIA
ESTADO DE FLUJOS DE EFECTIVO

Euro / Euros

DIRU-FLUXUEN EGOERA-ORRIA ESTADO DE FLUJOS DE EFECTIVO	2018
A) USTIAPEN-JARDUERETAKO DIRU-FLUXUAK FLUJOS DE EFECTIVO DE LAS ACTIVIDADES DE EXPLOTACIÓN	
1. Ekitaldiko zerga aurreko emaitza <i>Resultado del ejercicio antes de impuestos</i>	188.494
2. Emaitzaren doikuntzak <i>Ajustes del resultado</i>	-----
a) Ibilgetuaren amortizazioa (+) <i>Amortización del inmovilizado (+)</i>	147.000
d) Diru-laguntzen egozpena (-) <i>Imputación de subvenciones (-)</i>	(147.000)
3. Kapital korrientearen aldaketak <i>Cambios en el capital corriente</i>	96.092
b) Zordunak eta kobratzeko bestelako kontuak (+/-) <i>Deudores y otras cuentas a cobrar(+/-)</i>	109.766
c) Bestelako aktibo korrienteak (+/-) <i>Otros activos corrientes (+/-)</i>	(162)
d) Hartzekodunak eta ordaintzeko bestelako kontuak (+/-) <i>Acreedores y otras cuentas a pagar (+/-)</i>	(27.516)
e) Bestelako pasibo korrienteak (+/-) <i>Otros pasivos corrientes (+/-)</i>	14.004
5. Ustiapen-jardueretako diru-fluxuak (+/-1+/-2+/-3+/-4) <i>Flujos de efectivo de las actividades de explotación (+/-1+/-2+/-3+/-4)</i>	284.586
B) INBERTSIO-JARDUERETAKO DIRU-FLUXUAK (+/-) FLUJOS DE EFECTIVO DE LAS ACTIVIDADES DE INVERSIÓN (+/-)	
6. Inbertsioen ordainketak (-) <i>Pagos por inversión (-)</i>	(123.914)
b) Ibilgetu ukiezina <i>Inmovilizado intangible</i>	(563)
c) Ibilgetu materiala <i>Inmovilizado material</i>	(123.351)
8. Inbertsio-jardueretako diru-fluxuak (7-6) <i>Flujos de efectivo de las actividades de inversión (7-6)</i>	(123.914)
C) FINANTZAKETA-JARDUERETAKO DIRU-FLUXUAK FLUJOS DE EFECTIVO DE LAS ACTIVIDADES DE FINANCIACIÓN	
9. Ondare-tresnen kobrantzak eta ordainketak <i>Cobros y pagos por instrumentos de patrimonio</i>	100.000
e) Jasotako diru-laguntzak, dohaintzak eta legatuak (+) <i>Subvenciones, donaciones y legados recibidos (+)</i>	100.000
10. Pasibo finantzarioko tresnen kobrantzak eta ordainketak <i>Cobros y pagos por instrumentos de pasivo financiero</i>	(15.672)
b) Itzulketak eta amortizazioak <i>Devolución y amortización de</i>	(15.672)
5. Bestelako zorrak (-) <i>Otras deudas (-)</i>	(15.672)
12. Finantzaketa-jardueretako diru-fluxuak (+/-9+/-10-11) <i>Flujos de efectivo de las actividades de financiación (+/-9+/-10-11)</i>	84.328
D) KANBIO-TASEN ALDAKETEN ERAGINA EFECTO DE LAS VARIACIONES DE LOS TIPOS DE CAMBIO	-----
E) ESKUDIRUAREN EDO BALIOKIDEEN GEHIKUNTZA/GUTXITZE GARBIA (+/-5+/-8+/-12+/-D) AUMENTO/DISMINUCIÓN NETA DEL EFECTIVO O EQUIVALENTES (+/-5+/-8+/-12+/-D)	245.000

Fundación MUSIKENE Fundazioa

EGINDAKOAREN KAPITAL AURREKONTUA
PRESUPUESTO DE CAPITAL REALIZADO

Euro / Euros

INBERTSIOAK INVERSIONES	AURREKONTUA PRESUPUESTO	EGINDAKOA REALIZADO	ALDEA DIFERENCIA	%
II. INBERTSIO UKIEZIN, MATERIAL, ONDASUN HIGIEZIN ETA BESTE BATZUEN GEHIKUNTZA AUMENTO DE INVERSIONES INTANGIBLES, MATERIALES, INMOBILIARIAS Y OTRAS	100.000	99.757	243	100
1. IBILGETU UKIEZINA INMOVILIZADO INTANGIBLE	-----	563	(563)	***
2. IBILGETU MATERIALA INMOVILIZADO MATERIAL	100.000	99.194	806	99
IV. PASIBO FINANTZARIOKO TRESNEN GUTXITZEA (ITZULKETA ETA AMORTIZAZIOA) DISMINUCIÓN DE INSTRUMENTOS PASIVO FINANCIERO (DEVOLUCIÓN Y AMORTIZACIÓN)	-----	39.829	(39.829)	***
4. BESTELAKO ZORRAK OTRAS DEUDAS	-----	39.829	(39.829)	***
VI. ESKUDIRUAREN EDO BALIOKIDEEN GEHIKUNTZA GARBIA AUMENTO NETO DEL EFECTIVO O EQUIVALENTES	-----	245.000	(245.000)	***
INBERTSIOAK GUZTIRA TOTAL INVERSIONES	100.000	384.586	(284.586)	385

Euro / Euros

FINANTZAKETA FINANCIACION	AURREKONTUA PRESUPUESTO	EGINDAKOA REALIZADO	ALDEA DIFERENCIA	%
I. USTIAPEN-JARDUERETAKO DIRU-FLUXU POSITIBOAK FLUJOS POSITIVOS DE EFECTIVO DE LAS ACTIVIDADES DE EXPLOTACIÓN	-----	284.586	(284.586)	***
III. JASOKO DIREN TRANSFERENTZIAK, DIRU-LAGUNTZAK, DOHAINTZAK ETA LEGATUAK TRANSFERENCIAS, SUBVENCIONES, DONACIONES Y LEGADOS A RECIBIR	100.000	100.000	-----	100
FINANTZAKETA GUZTIRA TOTAL FINANCIACION	100.000	384.586	(284.586)	385

Fundación MUSIKENE Fundazioa



EGINDAKOAREN USTIAPEN AURREKONTUA
PRESUPUESTO DE EXPLOTACION REALIZADO

Euro / Euros

GASTUAK GASTOS	AURREKONTUA PRESUPUESTO	EGINDAKOA REALIZADO	ALDEA DIFERENCIA	%
I. PERTSONAL-GASTUAK GASTOS DE PERSONAL	8.705.500	8.669.467	36.033	100
1. SOLDATAK, LANSARIAK ETA ANTZEKOAK SUELDOS, SALARIOS Y ASIMILADOS	6.798.500	6.780.112	18.388	100
2. KARGA SOZIALAK ETA BESTE BATZUK CARGAS SOCIALES Y OTROS	1.907.000	1.889.355	17.645	99
II. FUNTZIONAMENDU-GASTUAK GASTOS DE FUNCIONAMIENTO	815.000	811.962	3.038	100
2. KANPOKO ZERBITZUAK SERVICIOS EXTERIORES	815.000	811.962	3.038	100
VI. USTIAPEN-JARDUERETAKO DIRU-FLUXU POSITIBOAK FLUJOS POSITIVOS DE EFECTIVO DE LAS ACTIVIDADES DE EXPLOTACIÓN	-----	284.586	(284.586)	***
GASTUAK GUZTIRA TOTAL GASTOS	9.520.500	9.766.015	(245.515)	103

Euro / Euros

DIRU-SARRERAK INGRESOS	AURREKONTUA PRESUPUESTO	EGINDAKOA REALIZADO	ALDEA DIFERENCIA	%
I. NEGOZIO-ZIFRAREN ZENBATEKO GARBIA IMPORTE NETO DE LA CIFRA DE NEGOCIOS	555.000	621.509	(66.509)	112
2. ZERBITZU-EMATEAK PRESTACIONES DE SERVICIOS	555.000	621.509	(66.509)	112
II. USTIAPENENKO BESTELAKO DIRU-SARRERAK OTROS INGRESOS DE EXPLOTACIÓN	110.000	131.744	(21.744)	120
IV. USTIAPENENKO TRANSFERENTZIAK ETA DIRU-LAGUNTZAK TRANSFERENCIAS Y SUBVENCIONES DE EXPLOTACIÓN	8.855.500	8.916.670	(61.170)	101
VI. ORDAINTEKO KONTUEN GEHIKETA ETA KOBRATZEKO KONTUEN GUTXITZE GARBIAK AUMENTO CUENTAS A PAGAR Y DISMINUCIÓN CUENTAS A COBRAR NETOS	-----	96.092	(96.092)	***
DIRU-SARRERAK GUZTIRA TOTAL INGRESOS	9.520.500	9.766.015	(245.515)	103





**VIII. OSASUNA
SALUD**



**Osakidetza-Servicio Vasco de Salud ata partaidetzako Baltzu
Publikoak**

***Osakidetza-Servicio Vasco de Salud y las Sociedades
Públicas participadas***





Osakidetzaren Zerbitzu Vasco de Salud

EGOERA BALANTZEA
BALANCE DE SITUACION

Euro / Euros

AKTIBOA ACTIVO	2018	ONDARE GARBIA ETA PASIBOA PATRIMONIO NETO Y PASIVO	2018
A) AKTIBO EZ-KORRIENTEA ACTIVO NO CORRIENTE	1.002.147.034	A) ONDARE GARBIA PATRIMONIO NETO	1.030.924.620
I. Ibilgetu ukiezina <i>Inmovilizado intangible</i>	8.802.999	A-1) Fondo propioak Fondos propios	37.453.208
5. Aplikazio informatikoak <i>Aplicaciones informáticas</i>	8.802.999	I. Fondo soziala <i>Fondo social</i>	18.490.165
II. Ibilgetu materiala <i>Inmovilizado material</i>	987.935.688	V. Aurreko ekitaldietako emaitzak <i>Resultados de ejercicios anteriores</i>	18.933.039
1. Lurra eta eraikuntzak <i>Terrenos y construcciones</i>	831.801.966	1. Gaineratiko <i>Remanente</i>	36.688.334
2. Instalazio teknikoak eta bestelako ibilgetu materiala <i>Instalaciones técnicas y otro inmovilizado material</i>	118.757.594	2. (Aurreko ekitaldietako emaitza negatiboak) <i>(Resultados negativos de ejercicios anteriores)</i>	(17.755.295)
3. Ekoizpen-bidean den ibilgetua eta aurrerakinak <i>Inmovilizado en curso y anticipos</i>	37.376.128	VII. Ekitaldiko emaitza <i>Resultado del ejercicio</i>	30.004
IV. Taldeko enpresetan eta elkartuetan epe luzeko inbertsioak <i>Inversiones empresas del grupo y asociadas a largo plazo</i>	4.352.495	A-3) Jasotako diru-laguntzak, dohaintzak eta legatuak Subvenciones, donaciones y legados recibidos	993.471.412
1. Ondare-tresnak <i>Instrumentos de patrimonio</i>	4.352.495	B) PASIBO EZ-KORRIENTEA PASIVO NO CORRIENTE	13.122.302
V. Epe luzeko finantza inbertsioak <i>Inversiones financieras a largo plazo</i>	1.055.852	I. Epe luzeko hornidurak <i>Provisiones a largo plazo</i>	2.394.550
2. Hirugarrenei emandako kredituak <i>Créditos a terceros</i>	1.055.455	4. Bestelako hornidurak <i>Otras provisiones</i>	2.394.550
5. Bestelako aktibo finantzarioak <i>Otros activos financieros</i>	397	II. Epe luzeko zorrak <i>Deudas a largo plazo</i>	10.727.752
B) AKTIBO KORRIENTEA ACTIVO CORRIENTE	380.092.720	5. Bestelako pasibo finantzarioak <i>Otros pasivos financieros</i>	10.727.752
II. Izakinak <i>Existencias</i>	48.825.000	C) PASIBO KORRIENTEA PASIVO CORRIENTE	338.192.832
1. Merkataritzakoak <i>Comerciales</i>	23.322.644	III. Epe laburreko zorrak <i>Deudas a corto plazo</i>	12.315.152
2. Lehengaiak eta bestelako hornikuntzak <i>Materias primas y otros aprovisionamientos</i>	25.502.356	5. Bestelako pasibo finantzarioak <i>Otros pasivos financieros</i>	12.315.152
III. Merkataritza zordunak eta kobratzeko bestelako kontuak <i>Deudores comerciales y otras cuentas a cobrar</i>	198.485.479	V. Merkataritza hartzekodunak eta ordaintzeko bestelako kontuak <i>Acreedores comerciales y otras cuentas a pagar</i>	325.627.679
1. Bezeroak, salmentengatik eta zerbitzu-emateengatik <i>Cientes por ventas y prestaciones de servicios</i>	4.464.417	1. Hornitzaileak <i>Proveedores</i>	154.681.111
2. Bezeroak, taldeko enpresak eta elkartuak <i>Cientes, empresas del grupo y asociadas</i>	191.157.478	2. Hornitzaileak, taldeko enpresak eta elkartuak <i>Proveedores, empresas del grupo y asociadas</i>	10.205.298
3. Hainbat zordun <i>Deudores varios</i>	753.831	3. Hainbat hartzekodun <i>Acreedores varios</i>	2.090.723
4. Pertsonala <i>Personal</i>	1.909.195	4. Pertsonala (ordaintzeko dauden ordainsariak) <i>Personal (remuneraciones pendientes de pago)</i>	6.080.143
6. Administrazio Publikoekin bestelako hartzeak <i>Otros créditos con las Administraciones Públicas</i>	200.558	6. Administrazio Publikoekin bestelako zorrak <i>Otras deudas con las Administraciones Públicas</i>	152.570.350
V. Epe laburreko finantza-inbertsioak <i>Inversiones financieras a corto plazo</i>	619.794	7. Bezeroek emandako aurrerakinak <i>Anticipos de clientes</i>	54
1. Ondare-tresnak <i>Instrumentos de patrimonio</i>	157.587	VI. Epe laburreko aldizkapenak <i>Periodificaciones a corto plazo</i>	250.001
5. Bestelako aktibo finantzarioak <i>Otros activos financieros</i>	462.207		
VI. Epe laburreko aldizkapenak <i>Periodificaciones a corto plazo</i>	710.891		
VII. Diruzaintza eta bestelako aktibo likido balioak <i>Efectivo y otros activos líquidos equivalentes</i>	131.451.556		
1. Diruzaintza <i>Tesorería</i>	9.740.091		
2. Bestelako aktibo likido balioak <i>Otros activos líquidos equivalentes</i>	121.711.465		
AKTIBOA GUZTIRA (A+B) TOTAL ACTIVO (A+B)	1.382.239.754	ONDARE GARBIA ETA PASIBOA GUZTIRA (A+B+C) TOTAL PATRIMONIO NETO Y PASIVO (A+B+C)	1.382.239.754

Osakidetza-Servicio Vasco de Salud

GALDU-IRABAZIEN KONTUA
CUENTA DE PERDIDAS Y GANANCIAS

Euro / Euros

GALDU-IRABAZIEN KONTUA CUENTA DE PERDIDAS Y GANANCIAS		2018
A) ERAGIKETA JARRAITUAK		
OPERACIONES CONTINUADAS		
1. Negozio-zifraren zenbateko garbia		2.768.086.005
<i>Importe neto de la cifra de negocios</i>		
b) Zerbitzu-emateak		2.768.086.005
<i>Prestaciones de servicios</i>		
4. Hornikuntzak		(728.524.725)
Aprovisionamientos		
a) Salgaien kontsumoa		(292.397.365)
<i>Consumo de mercaderías</i>		
b) Lehengaien eta bestelako material kontsumigarrien kontsumoa		(310.158.789)
<i>Consumo de materias primas y otras materias consumibles</i>		
c) Beste enpresa batzuek egindako lanak		(125.879.321)
<i>Trabajos realizados por otras empresas</i>		
d) Salgaien, lehengaien eta bestelako hornikuntzen narriadura		(89.250)
<i>Deterioro de mercaderías, materias primas y otros aprovisionamientos</i>		
6. Ustiapeneko bestelako sarrerak		28.231.523
Otros ingresos de explotación		
a) Sarrera osagarriak eta kudeaketa arrunteko beste batzuk		26.738.941
<i>Ingresos accesorios y otros de gestión corriente</i>		
b) Ekitaldiko emaitzara egotzitako ustiapeneko diru-laguntzak		1.492.582
<i>Subvenciones de explotación incorporadas al resultado del ejercicio</i>		
7. Pertsonal-gastuak		(1.891.086.958)
Gastos de personal		
a) Soldatak, lansariak eta antzekoak		(1.489.748.841)
<i>Sueldos, salarios y asimilados</i>		
b) Karga sozialak		(401.338.117)
<i>Cargas sociales</i>		
8. Ustiapeneko bestelako gastuak		(171.227.790)
Otros gastos de explotación		
a) Kanpoko zerbitzuak		(166.811.485)
<i>Servicios exteriores</i>		
b) Tributuak		(625.523)
<i>Tributos</i>		
c) Merkataritza eragiketako galerak, narriadurak eta hornidura-aldaketak		(3.726.840)
<i>Pérdidas, deterioro y variación provisiones por oper. comerciales</i>		
d) Kudeaketa arrunteko bestelako gastuak		(63.942)
<i>Otros gastos de gestión corriente</i>		
9. Ibilgetuaren amortizazioa		(47.953.876)
Amortización del inmovilizado		
10. Ibilgetu ez-finantzarioko diru-laguntzen eta bestelako egozpena		47.977.709
Imputación de subvenciones de inmovilizado no financiero y otras		
12. Ibilgetuaren narriadura eta inorenganatzearen emaitza		(49.511)
Deterioro y resultado por enajenación del inmovilizado		
b) Inorenganatzearen eta bestelako emaitzak		(49.511)
<i>Resultados por enajenaciones y otras</i>		
13. Entitateak emandako diru-laguntzak eta egindako transferentziak		(5.191.149)
Subvenciones concedidas y transferencias realizadas por la entidad		
A.1) USTIAPENKO EMAITZA (1+2+3+4+5+6+7+8+9+10+11+12+13+14+15)		261.228
RESULTADO DE EXPLOTACIÓN (1+2+3+4+5+6+7+8+9+10+11+12+13+14+15)		
16. Sarrera finantzarioak		5.303
Ingresos financieros		
b) Balore negoziagarrien eta bestelako finantza-tresnen sarrerak		5.303
<i>De valores negociables y otros instrumentos financieros</i>		
b2) Hirugarren enpresetakoak		5.303
<i>De terceros</i>		

Euro / Euros

GALDU-IRABAZIEN KONTUA CUENTA DE PERDIDAS Y GANANCIAS		2018
17. Gastu finantzarioak Gastos financieros		(235.786)
b) Hirugarrenetikiko zorrenak <i>Por deudas con terceros</i>		(235.786)
19. Kambio-diferentziak Diferencias de cambio		(741)
A.2) EMAITZA FINANTZARIOA (16+17+18+19+20+21) RESULTADO FINANCIERO (16+17+18+19+20+21)		(231.224)
A.3) ZERGA AURREKO EMAITZA (A.1+A.2) RESULTADO ANTES DE IMPUESTOS (A.1+A.2)		30.004
A.4) EKITALDIKO EMAITZA (A.3+22) RESULTADO DEL EJERCICIO (A.3+22)		30.004