






VIII. OSASUNA
SALUD



**Osakidetza-Servicio Vasco de Salud ata partaidetzako Baltzu
Publikoak**
***Osakidetza-Servicio Vasco de Salud y las Sociedades
Públicas participadas***





Osakidetzeta-Servicio Vasco de Salud

EGOERA BALANTZEA
BALANCE DE SITUACION

Euro / Euros

| AKTIBOA ACTIVO | 31/03/2019 | ONDARE GARBIA ETA PASIBOA PATRIMONIO NETO Y PASIVO | 31/03/2019 |
|--|----------------------|--|----------------------|
| A) AKTIBO EZ-KORRIENTEA ACTIVO NO CORRIENTE | 990.405.825 | A) ONDARE GARBIA PATRIMONIO NETO | 985.316.807 |
| I. Ibilgetu ukiezina <i>Inmovilizado intangible</i> | 8.058.477 | A-1) Fondo propioak Fondos propios | (16.252.240) |
| 5. Aplikazio informatikoak <i>Aplicaciones informáticas</i> | 8.058.477 | I. Fondo soziala <i>Fondo social</i> | 18.490.166 |
| II. Ibilgetu materiala <i>Inmovilizado material</i> | 976.757.282 | V. Aurreko ekitaldietako emaitzak <i>Resultados de ejercicios anteriores</i> | 18.963.042 |
| 1. Lurrak eta eraikuntzak <i>Terrenos y construcciones</i> | 827.837.889 | 1. Gaineratikoak <i>Remanente</i> | 36.688.334 |
| 2. Instalazio teknikoak eta bestelako ibilgetu materiala <i>Instalaciones técnicas y otro inmovilizado material</i> | 112.826.446 | 2. (Aurreko ekitaldietako emaitza negatiboak) <i>(Resultados negativos de ejercicios anteriores)</i> | (17.725.292) |
| 3. Ekoizpen-bidean den ibilgetua eta aurrerakinak <i>Inmovilizado en curso y anticipos</i> | 36.092.947 | VII. Ekitaldiko emaitza <i>Resultado del ejercicio</i> | (53.705.448) |
| IV. Taldeko enpresetan eta elkartuetan epe luzeko inbertsioak <i>Inversiones empresas del grupo y asociadas a largo plazo</i> | 4.352.495 | A-3) Jasotako diru-laguntzak, dohaintzak eta legatuak Subvenciones, donaciones y legados recibidos | 1.001.569.047 |
| 1. Ondare-tresnak <i>Instrumentos de patrimonio</i> | 4.352.495 | B) PASIBO EZ-KORRIENTEA PASIVO NO CORRIENTE | 11.982.378 |
| V. Epe luzeko finantza inbertsioak <i>Inversiones financieras a largo plazo</i> | 1.237.571 | I. Epe luzeko hornidurak <i>Provisiones a largo plazo</i> | 2.295.255 |
| 2. Hirugarrenei emandako kredituak <i>Créditos a terceros</i> | 1.237.174 | 4. Bestelako hornidurak <i>Otras provisiones</i> | 2.295.255 |
| 5. Bestelako aktibo finantzarioak <i>Otros activos financieros</i> | 397 | II. Epe luzeko zorrak <i>Deudas a largo plazo</i> | 9.687.123 |
| B) AKTIBO KORRIENTEA ACTIVO CORRIENTE | 662.326.257 | 5. Bestelako pasibo finantzarioak <i>Otros pasivos financieros</i> | 9.687.123 |
| II. Izakinak <i>Existencias</i> | 47.542.689 | C) PASIBO KORRIENTEA PASIVO CORRIENTE | 655.432.897 |
| 1. Merkataritzakoak <i>Comerciales</i> | 22.470.412 | III. Epe laburreko zorrak <i>Deudas a corto plazo</i> | 8.649.301 |
| 2. Lehengaiak eta bestelako hornikuntzak <i>Materias primas y otros aprovisionamientos</i> | 25.072.277 | 5. Bestelako pasibo finantzarioak <i>Otros pasivos financieros</i> | 8.649.301 |
| III. Merkataritza zordunak eta kobratzeko bestelako kontuak <i>Deudores comerciales y otras cuentas a cobrar</i> | 483.144.449 | V. Merkataritza hartzekodunak eta ordaintzeko bestelako kontuak <i>Acreedores comerciales y otras cuentas a pagar</i> | 646.608.595 |
| 1. Bezeroak, salmentengatik eta zerbitzu-emeategatik <i>Cilentes por ventas y prestaciones de servicios</i> | 2.986.767 | 1. Hornitzaileak <i>Proveedores</i> | 128.818.409 |
| 2. Bezeroak, taldeko enpresak eta elkartuak <i>Cilentes, empresas del grupo y asociadas</i> | 476.130.871 | 2. Hornitzaileak, taldeko enpresak eta elkartuak <i>Proveedores, empresas del grupo y asociadas</i> | 2.470.877 |
| 3. Hainbat zordun <i>Deudores varios</i> | 2.077.744 | 3. Hainbat hartzekodun <i>Acreedores varios</i> | 1.678.584 |
| 4. Pertsonala <i>Personal</i> | 1.763.615 | 4. Pertsonala (ordaintzeko dauden ordainsariak) <i>Personal (remuneraciones pendientes de pago)</i> | 37.763.959 |
| 6. Administrazio Publikoekin bestelako hartzeak <i>Otros créditos con las Administraciones Públicas</i> | 185.452 | 6. Administrazio Publikoekin bestelako zorrak <i>Otras deudas con las Administraciones Públicas</i> | 122.817.410 |
| V. Epe laburreko finantza-inbertsioak <i>Inversiones financieras a corto plazo</i> | 657.492 | 7. Bezeroek emandako aurrerakinak <i>Anticipos de clientes</i> | 353.059.356 |
| 1. Ondare-tresnak <i>Instrumentos de patrimonio</i> | 157.587 | VI. Epe laburreko aldzikapenak <i>Periodificaciones a corto plazo</i> | 175.001 |
| 5. Bestelako aktibo finantzarioak <i>Otros activos financieros</i> | 499.905 | | |
| VI. Epe laburreko aldzikapenak <i>Periodificaciones a corto plazo</i> | 6.985.932 | | |
| VII. Diruzaintza eta bestelako aktibo likido balioak <i>Efectivo y otros activos líquidos equivalentes</i> | 123.995.695 | | |
| 1. Diruzaintza <i>Tesorería</i> | 2.442.928 | | |
| 2. Bestelako aktibo likido balioak <i>Otros activos líquidos equivalentes</i> | 121.552.767 | | |
| AKTIBOA GUZTIRA (A+B) TOTAL ACTIVO (A+B) | 1.652.732.082 | ONDARE GARBIA ETA PASIBOA GUZTIRA (A+B+C) TOTAL PATRIMONIO NETO Y PASIVO (A+B+C) | 1.652.732.082 |

Osakidetza-Servicio Vasco de Salud

GALDU-IRABAZIEN KONTUA
CUENTA DE PERDIDAS Y GANANCIAS

Euro / Euros

| GALDU-IRABAZIEN KONTUA CUENTA DE PERDIDAS Y GANANCIAS | | 31/03/2019 |
|---|--|----------------------|
| A) ERAGIKETA JARRAITUAK OPERACIONES CONTINUADAS | | |
| 1. Negozio-zifraren zenbateko garbia <i>Importe neto de la cifra de negocios</i> | | 656.789.835 |
| b) Zerbitzu-emateak <i>Prestaciones de servicios</i> | | 656.789.835 |
| 4. Hornikuntzak Aprovisionamientos | | (199.153.686) |
| a) Salgaien kontsumoa <i>Consumo de mercaderías</i> | | (78.286.744) |
| b) Lehengaien eta bestelako material kontsumigarrien kontsumoa <i>Consumo de materias primas y otras materias consumibles</i> | | (82.904.273) |
| c) Beste enpresa batzuek egindako lanak <i>Trabajos realizados por otras empresas</i> | | (38.195.650) |
| d) Salgaien, lehengaien eta bestelako hornikuntzen narriadura <i>Deterioro de mercaderías, materias primas y otros aprovisionamientos</i> | | 232.981 |
| 6. Ustiapeneko bestelako sarrerak Otros ingresos de explotación | | 5.028.183 |
| a) Sarrera osagarriak eta kudeaketa arrunteko beste batzuk <i>Ingresos accesorios y otros de gestión corriente</i> | | 4.337.847 |
| b) Ekitaldiko emaitzara egotzitako ustiapeneko diru-laguntzak <i>Subvenciones de explotación incorporadas al resultado del ejercicio</i> | | 690.336 |
| 7. Pertsonal-gastuak Gastos de personal | | (477.654.081) |
| a) Soldatak, lansariak eta antzekoak <i>Sueldos, salarios y asimilados</i> | | (374.297.918) |
| b) Karga sozialak <i>Cargas sociales</i> | | (103.356.163) |
| 8. Ustiapeneko bestelako gastuak Otros gastos de explotación | | (37.727.168) |
| a) Kanpoko zerbitzuak <i>Servicios exteriores</i> | | (36.751.353) |
| b) Tributuak <i>Tributos</i> | | (148.363) |
| c) Merkataritza eragiketako galerak, narriadurak eta hornidura-aldaketak <i>Pérdidas, deterioro y variación provisiones por oper. comerciales</i> | | (825.021) |
| d) Kudeaketa arrunteko bestelako gastuak <i>Otros gastos de gestión corriente</i> | | (2.431) |
| 9. Ibilgetuaren amortizazioa Amortización del inmovilizado | | (12.568.543) |
| 10. Ibilgetu ez-finantzarioko diru-laguntzen eta bestelakoen egozpena Imputación de subvenciones de inmovilizado no financiero y otras | | 12.586.663 |
| 12. Ibilgetuaren narriadura eta inorenganatzearen emaitza Deterioro y resultado por enajenación del inmovilizado | | (24.539) |
| b) Inorenganatzeen eta bestelakoen emaitzak <i>Resultados por enajenaciones y otras</i> | | (24.539) |
| 13. Entitateak emandako diru-laguntzak eta egindako transferentziak Subvenciones concedidas y transferencias realizadas por la entidad | | (940.935) |
| A.1) USTIAPENKO EMAITZA (1+2+3+4+5+6+7+8+9+10+11+12+13+14+15) RESULTADO DE EXPLOTACIÓN (1+2+3+4+5+6+7+8+9+10+11+12+13+14+15) | | (53.664.271) |
| 16. Sarrera finantzarioak Ingresos financieros | | 1.820 |
| b) Balore negoziagarrien eta bestelako finantza-tresnen sarrerak <i>De valores negociables y otros instrumentos financieros</i> | | 1.820 |
| b2) Hirugarren enpresetakoak <i>De terceros</i> | | 1.820 |

Euro / Euros

| GALDU-IRABAZIEN KONTUA CUENTA DE PERDIDAS Y GANANCIAS | 31/03/2019 |
|---|---------------------|
| 17. Gastu finantzarioak Gastos financieros | (42.725) |
| b) Hirugarrenetikiko zorrenak <i>Por deudas con terceros</i> | (42.725) |
| 19. Kanbio-diferentziak Diferencias de cambio | (272) |
| A.2) EMAITZA FINANTZARIOA (16+17+18+19+20+21) RESULTADO FINANCIERO (16+17+18+19+20+21) | (41.177) |
| A.3) ZERGA AURREKO EMAITZA (A.1+A.2) RESULTADO ANTES DE IMPUESTOS (A.1+A.2) | (53.705.448) |
| A.4) EKITALDIKO EMAITZA (A.3+22) RESULTADO DEL EJERCICIO (A.3+22) | (53.705.448) |