


**VI. OSASUNA
SALUD**




**Osakidetza-Servicio Vasco de Salud ata partaidetzako Baltzu
Publikoak**
***Osakidetza-Servicio Vasco de Salud y las Sociedades
Públicas participadas***





Osakidetza – Servicio Vasco de Salud



Osakidetzeta-Servicio Vasco de Salud

EGOERA BALANTZEA
BALANCE DE SITUACION

Euro / Euros

AKTIBOA ACTIVO	30/06/2021	ONDARE GARBIA ETA PASIBOA PATRIMONIO NETO Y PASIVO	30/06/2021
A) AKTIBO EZ-KORRIENTEA ACTIVO NO CORRIENTE I. Ibilgetu ukiezina <i>Inmovilizado intangible</i> 5. Aplikazio informatikoak <i>Aplicaciones informáticas</i> II. Ibilgetu materiala <i>Inmovilizado material</i> 1. Lurrak eta eraikuntzak <i>Terrenos y construcciones</i> 2. Instalazio teknikoak eta bestelako ibilgetu materiala <i>Instalaciones técnicas y otro inmovilizado material</i> 3. Ekoizpen-bidean den ibilgetua eta aurrerakinak <i>Inmovilizado en curso y anticipos</i> IV. Taldeko enpresetan eta elkartuetan epe luzeko inbertsioak <i>Inversiones empresas del grupo y asociadas a largo plazo</i> 1. Ondare-tresnak <i>Instrumentos de patrimonio</i> V. Epe luzeko finantza inbertsioak <i>Inversiones financieras a largo plazo</i> 2. Hirugarrenei emandako kredituak <i>Créditos a terceros</i> 5. Bestelako aktibo finantzarioak <i>Otros activos financieros</i>	1.050.766.508 9.224.313 9.224.313 1.036.058.866 808.315.289 155.307.505 72.436.072 4.352.495 4.352.495 1.130.834 1.119.750 11.084	A) ONDARE GARBIA PATRIMONIO NETO A-1) Fondo propioak Fondos propios I. Fondo soziala <i>Fondo social</i> V. Aurreko ekitaldietako emaitzak <i>Resultados de ejercicios anteriores</i> 1. Gaineratikoa <i>Remanente</i> 2. (Aurreko ekitaldietako emaitza negatiboak) <i>(Resultados negativos de ejercicios anteriores)</i> VI. Bazkideen bestelako ekarpenak <i>Otras aportaciones de socios</i> VII. Ekitaldiko emaitza <i>Resultado del ejercicio</i> A-3) Jasotako dirulaguntzak, dohaintzak eta legatuak Subvenciones, donaciones y legados recibidos	959.361.559 (112.403.758) 18.492.181 (114.609.524) 814.896 (115.424.420) 134.248.703 (150.535.118) 1.071.765.317
B) AKTIBO KORRIENTEA ACTIVO CORRIENTE II. Izakinak <i>Existencias</i> 1. Merkataritzakoak <i>Comerciales</i> 2. Lehengaiak eta bestelako hornikuntzak <i>Materias primas y otros aprovisionamientos</i> III. Merkataritza zordunak eta kobratzeko bestelako kontuak <i>Deudores comerciales y otras cuentas a cobrar</i> 1. Bezeroak, salmentengatik eta zerbitzu-emeategatik <i>Clientes por ventas y prestaciones de servicios</i> 2. Bezeroak, taldeko enpresak eta elkartuak <i>Clientes, empresas del grupo y asociadas</i> 3. Hainbat zordun <i>Deudores varios</i> 4. Pertsonala <i>Personal</i> V. Epe laburreko finantza-inbertsioak <i>Inversiones financieras a corto plazo</i> 1. Ondare-tresnak <i>Instrumentos de patrimonio</i> 5. Bestelako aktibo finantzarioak <i>Otros activos financieros</i> VI. Epe laburreko aldizkapenak <i>Periodificaciones a corto plazo</i> VII. Diruzaintza eta bestelako aktibo likido balioak <i>Efectivo y otros activos líquidos equivalentes</i> 1. Diruzaintza <i>Tesorería</i> 2. Bestelako aktibo likido balioak <i>Otros activos líquidos equivalentes</i>	674.447.489 84.268.739 29.416.373 54.852.366 438.275.257 6.130.651 429.229.106 1.277.004 1.638.496 592.170 157.587 434.583 4.819.093 146.492.230 914.769 145.577.461	B) PASIBO EZ-KORRIENTEA PASIVO NO CORRIENTE I. Epe luzeko hornidurak <i>Provisiones a largo plazo</i> 4. Bestelako hornidurak <i>Otras provisiones</i> II. Epe luzeko zorrak <i>Deudas a largo plazo</i> 5. Bestelako pasibo finantzarioak <i>Otros pasivos financieros</i> C) PASIBO KORRIENTEA PASIVO CORRIENTE III. Epe laburreko zorrak <i>Deudas a corto plazo</i> 5. Bestelako pasibo finantzarioak <i>Otros pasivos financieros</i> V. Merkataritza hartzekodunak eta ordaintzeko bestelako kontuak <i>Acreedores comerciales y otras cuentas a pagar</i> 1. Hornitzaileak <i>Proveedores</i> 2. Hornitzaileak, taldeko enpresak eta elkartuak <i>Proveedores, empresas del grupo y asociadas</i> 3. Hainbat hartzekodun <i>Acreedores varios</i> 4. Pertsonala (ordaintzeko dauden ordainsariak) <i>Personal (remuneraciones pendientes de pago)</i> 6. Administrazio Publikoekin bestelako zorrak <i>Otras deudas con las Administraciones Públicas</i> 7. Bezeroek emandako aurrerakinak <i>Anticipos de clientes</i> VI. Epe laburreko aldizkapenak <i>Periodificaciones a corto plazo</i>	10.868.377 2.949.435 2.949.435 7.918.942 7.918.942 754.984.061 15.955.323 15.955.323 738.928.439 160.196.052 7.583.935 1.436.481 853.532 169.408.661 399.449.778 100.299
AKTIBOA GUZTIRA (A+B) TOTAL ACTIVO (A+B)	1.725.213.997	ONDARE GARBIA ETA PASIBOA GUZTIRA (A+B+C) TOTAL PATRIMONIO NETO Y PASIVO (A+B+C)	1.725.213.997

Osakidetza-Servicio Vasco de Salud

GALDU-IRABAZIEN KONTUA
CUENTA DE PERDIDAS Y GANANCIAS

Euro / Euros

GALDU-IRABAZIEN KONTUA CUENTA DE PERDIDAS Y GANANCIAS		30/06/2021
A) ERAGIKETA JARRAITUAK OPERACIONES CONTINUADAS		
1. Negozio-zifraren zenbateko garbia Importe neto de la cifra de negocios		1.513.448.084
b) Zerbitzu-emateak Prestaciones de servicios		1.513.448.084
4. Hornikuntzak Aprovisionamientos		(478.583.570)
a) Salgaien kontsumoa Consumo de mercaderías		(170.911.064)
b) Lehengaien eta bestelako material kontsumigarrien kontsumoa Consumo de materias primas y otras materias consumibles		(220.885.946)
c) Beste enpresa batzuek egindako lanak Trabajos realizados por otras empresas		(86.716.446)
d) Salgaien, lehengaien eta bestelako hornikuntzen narriadura Deterioro de mercaderías, materias primas y otros aprovisionamientos		(70.114)
6. Ustiapeneko bestelako sarrerak Otros ingresos de explotación		21.231.095
a) Sarrera osagarriak eta kudeaketa arrunteko beste batzuk Ingresos accesorios y otros de gestión corriente		20.668.761
b) Ekitaldiko emaitzara egotzitako ustiapeneko dirulaguntzak Subvenciones de explotación incorporadas al resultado del ejercicio		562.334
7. Pertsonal-gastuak Gastos de personal		(1.114.141.329)
a) Soldatak, lansariak eta antzekoak Sueldos, salarios y asimilados		(858.810.422)
b) Karga sozialak Cargas sociales		(255.330.907)
8. Ustiapeneko bestelako gastuak Otros gastos de explotación		(90.372.226)
a) Kanpoko zerbitzuak Servicios exteriores		(88.831.157)
b) Tributuak Tributos		(184.942)
c) Merkataritza eragiketarako galerak, narriadurak eta hornidura-aldaketak Pérdidas, deterioro y variación provisiones por oper. comerciales		(1.286.341)
d) Kudeaketa arrunteko bestelako gastuak Otros gastos de gestión corriente		(69.786)
9. Ibilgetuaren amortizazioa Amortización del inmovilizado		(26.564.085)
10. Ibilgetu ez-finantzarioko dirulaguntzen eta bestelako en egozpena Imputación de subvenciones de inmovilizado no financiero y otras		26.595.357
12. Ibilgetuaren narriadura eta inorenganatzearen emaitza Deterioro y resultado por enajenación del inmovilizado		(44.131)
b) Inorenganatzearen eta bestelako en emaitzak Resultados por enajenaciones y otras		(44.131)
13. Entitateak emandako dirulaguntzak eta egindako transferentziak Subvenciones concedidas y transferencias realizadas por la entidad		(2.013.135)
A.1) USTIAPENEN EMAITZA (1+2+3+4+5+6+7+8+9+10+11+12+13+14+15) RESULTADO DE EXPLOTACIÓN (1+2+3+4+5+6+7+8+9+10+11+12+13+14+15)		(150.443.940)
16. Sarrera finantzarioak Ingresos financieros		1.635
b) Balore negoziagarrien eta bestelako finantza-tresnen sarrerak De valores negociables y otros instrumentos financieros		1.635
b2) Hirugarren enpresetakoak De terceros		1.635

Euro / Euros

GALDU-IRABAZIEN KONTUA CUENTA DE PERDIDAS Y GANANCIAS	30/06/2021
17. Gastu finantzarioak Gastos financieros	(92.774)
b) Hirugarrenekiko zorrenak <i>Por deudas con terceros</i>	(92.774)
19. Kanbio-diferentziak Diferencias de cambio	(39)
A.2) EMAITZA FINANTZARIOA (16+17+18+19+20+21) RESULTADO FINANCIERO (16+17+18+19+20+21)	(91.178)
A.3) ZERGA AURREKO EMAITZA (A.1+A.2) RESULTADO ANTES DE IMPUESTOS (A.1+A.2)	(150.535.118)
A.4) EKITALDIKO EMAITZA (A.3+22) RESULTADO DEL EJERCICIO (A.3+22)	(150.535.118)

Osakidetza-Servicio Vasco de Salud

EFEKTIBO FLUXUEN EGOERA-ORRIA
ESTADO DE FLUJOS DE EFECTIVO

Euro / Euros

DIRU-FLUXUEN EGOERA-ORRIA ESTADO DE FLUJOS DE EFECTIVO	30/06/2021
A) USTIAPEN-JARDUERETAKO DIRU-FLUXUAK FLUJOS DE EFECTIVO DE LAS ACTIVIDADES DE EXPLOTACIÓN	
1. Ekitaldiko zerga aurreko emaitza Resultado del ejercicio antes de impuestos	(150.535.118)
2. Emaitzaren doikuntzak Ajustes del resultado	1.918.079
a) Ibilgetuaren amortizazioa (+) Amortización del inmovilizado (+)	26.564.085
b) Narriaduragatik egindako balio-zuzenketak (+/-) Correcciones valorativas por deterioro (+/-)	1.356.455
c) Hornidura-aldaketak (+/-) Variación de provisiones (+/-)	457.587
d) Dirulaguntzen egozpena (-) Imputación de subvenciones (-)	(26.595.357)
e) Ibilgetuaren bajen eta inorengatzen emaitzak (+/-) Resultados por bajas y enajenaciones del inmovilizado (+/-)	44.131
g) Sarrera finantzarioak (-) Ingresos financieros (-)	(1.635)
h) Gastu finantzarioak (+) Gastos financieros (+)	92.774
i) Kanbio-diferentziak (+/-) Diferencias de cambio (+/-)	39
3. Kapital korrientearen aldaketak Cambios en el capital corriente	220.553.301
a) Izakinak (+/-) Existencias (+/-)	11.168.014
b) Zordunak eta kobratzeko bestelako kontuak (+/-) Deudores y otras cuentas a cobrar (+/-)	(176.408.606)
c) Bestelako aktibo korrienteak (+/-) Otros activos corrientes (+/-)	(4.449.398)
d) Hartzekodunak eta ordaintzeko bestelako kontuak (+/-) Acreedores y otras cuentas a pagar (+/-)	390.393.740
e) Bestelako pasibo korrienteak (+/-) Otros pasivos corrientes (+/-)	(150.449)
4. Ustiapen-jardueretako bestelako diru-fluxuak (+/-) Otros flujos de efectivo de las actividades de explotación (+/-)	(516.858)
a) Interesen ordainketa (-) Pagos de intereses (-)	(92.774)
c) Interes-kobrantzak (+) Cobros de intereses (+)	1.635
e) Bestelako ordainketak (kobrantzak) (-/+) Otros pagos (cobros) (-/+)	(425.719)
5. Ustiapen-jardueretako diru-fluxuak (+/--1+/-2+/-3+/-4) Flujos de efectivo de las actividades de explotación (+/--1+/-2+/-3+/-4)	71.419.404
B) INBERTSIO-JARDUERETAKO DIRU-FLUXUAK (+/-) FLUJOS DE EFECTIVO DE LAS ACTIVIDADES DE INVERSIÓN (+/-)	
6. Inbertsioen ordainketak (-) Pagos por inversión (-)	(7.582.421)
b) Ibilgetu ukiezina Inmovilizado intangible	(431.824)

Euro / Euros

DIRU-FLUXUEN EGOERA-ORRIA ESTADO DE FLUJOS DE EFECTIVO	30/06/2021
c) Ibilgetu materiala <i>Inmovilizado material</i>	(6.767.494)
e) Bestelako aktibo finantzarioak <i>Otros activos financieros</i>	(383.103)
7. Desinbertsioen kobrantzak (+) <i>Cobros por desinversiones (+)</i>	348.716
c) Ibilgetu materiala <i>Inmovilizado material</i>	1
e) Bestelako aktibo finantzarioak <i>Otros activos financieros</i>	348.715
8. Inbertsio-jardueretako diru-fluxuak (7-6) <i>Flujos de efectivo de las actividades de inversión (7-6)</i>	(7.233.705)
C) FINANTZAKETA-JARDUERETAKO DIRU-FLUXUAK <i>FLUJOS DE EFECTIVO DE LAS ACTIVIDADES DE FINANCIACIÓN</i>	
9. Ondare-tresnen kobrantzak eta ordainketak <i>Cobros y pagos por instrumentos de patrimonio</i>	33.209.976
a) Ondare-tresnen jaulkipena (+) <i>Emisión de instrumentos de patrimonio (+)</i>	2.048
e) Jasotako dirulaguntzak, dohaintzak eta legatuak (+) <i>Subvenciones, donaciones y legados recibidos (+)</i>	33.207.928
10. Pasibo finantzarioko tresnen kobrantzak eta ordainketak <i>Cobros y pagos por instrumentos de pasivo financiero</i>	(53.050.861)
a) Jaulkipena <i>Emisión</i>	539.928
5 Bestelako zorrak (+) <i>Otras deudas (+)</i>	539.928
b) Itzulketak eta amortizazioak <i>Devolución y amortización de</i>	(53.590.789)
5. Bestelako zorrak (-) <i>Otras deudas (-)</i>	(53.590.789)
12. Finantzaketa-jardueretako diru-fluxuak (+/-9+/-10-11) <i>Flujos de efectivo de las actividades de financiación (+/-9+/-10-11)</i>	(19.840.885)
D) KANBIO-TASEN ALDAKETEN ERAGINA <i>EFECTO DE LAS VARIACIONES DE LOS TIPOS DE CAMBIO</i>	(39)
E) ESKUDIRUAREN EDO BALIOKIDEEN GEHIKUNTZA/GUTXITZE GARBIA (+/-5+/-8+/-12+/-D) <i>AUMENTO/DISMINUCIÓN NETA DEL EFECTIVO O EQUIVALENTES (+/-5+/-8+/-12+/-D)</i>	44.344.775

Osakidetza-Servicio Vasco de Salud

EGINDAKOAREN KAPITAL AURREKONTUA
PRESUPUESTO DE CAPITAL REALIZADO

Euro / Euros

INBERTSIOAK INVERSIONES		AURREKONTUA PRESUPUESTO	EGINDAKOA REALIZADO	ALDEA DIFERENCIA	%
II.	INBERTSIO UKIEZIN, MATERIAL, ONDASUN HIGIEZIN ETA BESTE BATZUEN GEHIKUNTZA AUMENTO DE INVERSIONES INTANGIBLES, MATERIALES, INMOBILIARIAS Y OTRAS	69.702.400	7.199.318	62.503.082	10
1.	IBILGETU UKIEZINA INMOVILIZADO INTANGIBLE	4.972.400	431.824	4.540.576	9
2.	IBILGETU MATERIALA INMOVILIZADO MATERIAL	64.730.000	6.767.494	57.962.506	10
III.	FINANTZA-INBERTSIOEN GEHIKUNTZA ETA ONDARE-TRESNEN GUTXITZEA AUMENTO DE INVERSIONES FINANCIERAS Y DISMINUCIÓN DE INSTRUMENTOS PATRIMONIO	2.900.000	383.103	2.516.897	13
2.	BESTELAKO FINANTZA-INBERTSIOAK OTRAS INVERSIONES FINANCIERAS	2.900.000	383.103	2.516.897	13
IV.	PASIBO FINANTZARIOKO TRESNEN GUTXITZEA (ITZULKETA ETA AMORTIZAZIOA) DISMINUCIÓN DE INSTRUMENTOS PASIVO FINANCIERO (DEVOLUCIÓN Y AMORTIZACIÓN)	----	53.590.789	(53.590.789)	***
4.	BESTELAKO ZORRAK OTRAS DEUDAS	----	53.590.789	(53.590.789)	***
V.	KANBIO-TASEN ALDAKETEN ERAGINA EFECTO DE LAS VARIACIONES DE LOS TIPOS DE CAMBIO	----	39	(39)	***
VI.	ESKUDIRUAREN EDO BALIOKIDEEN GEHIKUNTZA GARBIA AUMENTO NETO DEL EFECTIVO O EQUIVALENTES	----	44.344.775	(44.344.775)	***
INBERTSIOAK GUZTIRA TOTAL INVERSIONES		72.602.400	105.518.024	(32.915.624)	145

Euro / Euros

FINANTZAKETA FINANCIACION		AURREKONTUA PRESUPUESTO	EGINDAKOA REALIZADO	ALDEA DIFERENCIA	%
I.	USTIAPEN-JARDUERETAKO DIRU-FLUXU POSITIBOAK FLUJOS POSITIVOS DE EFECTIVO DE LAS ACTIVIDADES DE EXPLOTACIÓN	----	71.419.404	(71.419.404)	***
II.	INBERTSIO UKIEZIN, MATERIAL, HIGIEZIN ETA BESTE BATZUEN GUTXITZEA DISMINUCIÓN DE INVERSIONES INTANGIBLES, MATERIALES, INMOBILIARIAS Y OTRAS	----	1	(1)	***
2.	IBILGETU MATERIALA INMOVILIZADO MATERIAL	----	1	(1)	***
III.	JASOKO DIREN TRANSFERENTZIAK, DIRULAGUNTZAK, DOHAINTZAK ETA LEGATUAK TRANSFERENCIAS, SUBVENCIONES, DONACIONES Y LEGADOS A RECIBIR	69.702.400	33.207.928	36.494.472	48
IV.	ONDARE-TRESNEN GEHIKUNTZA ETA FINANTZA-INBERTSIOEN GUTXITZEA AUMENTO DE INSTRUMENTOS PATRIMONIO Y DISMINUCIÓN DE INVERSIONES FINANCIERAS	2.900.000	350.763	2.549.237	12
1.	ONDARE-TRESNEN JAULKIPENA EMISIÓN DE INSTRUMENTOS DE PATRIMONIO	----	2.048	(2.048)	***
4.	BESTELAKO FINANTZA-INBERTSIOAK OTRAS INVERSIONES FINANCIERAS	2.900.000	348.715	2.551.285	12
V.	PASIBO FINANTZARIOKO TRESNEN GEHIKUNTZA AUMENTO DE INSTRUMENTOS DE PASIVO FINANCIERO	----	539.928	(539.928)	***
4.	BESTELAKO ZORRAK OTRAS DEUDAS	----	539.928	(539.928)	***
FINANTZAKETA GUZTIRA TOTAL FINANCIACIÓN		72.602.400	105.518.024	(32.915.624)	145

Osakidetza-Servicio Vasco de Salud




**EGINDAKOAREN USTIAPEN AURREKONTUA
PRESUPUESTO DE EXPLOTACION REALIZADO**

Euro / Euros

GASTUAK GASTOS	AURREKONTUA PRESUPUESTO	EGINDAKOA REALIZADO	ALDEA DIFERENCIA	%
I. PERTSONAL-GASTUAK GASTOS DE PERSONAL	2.217.129.492	1.114.141.329	1.102.988.163	50
1. SOLDATAK, LANSARIAK ETA ANTZEKOAK SUELDOS, SALARIOS Y ASIMILADOS	1.712.133.023	858.810.422	853.322.601	50
2. KARGA SOZIALAK ETA BESTE BATZUK CARGAS SOCIALES Y OTROS	504.996.469	255.330.907	249.665.562	51
II. FUNTZIONAMENDU-GASTUAK GASTOS DE FUNCIONAMIENTO	1.027.387.151	556.787.228	470.599.923	54
1. HORNIKUNTZAK APROVISIONAMIENTOS	847.156.445	467.701.343	379.455.102	55
2. KANPOKO ZERBITZUAK SERVICIOS EXTERIORES	179.539.700	88.831.157	90.708.543	49
3. TRIBUTUAK TRIBUTOS	634.523	184.942	449.581	29
4. KUDEAKETA ARRUNTEKO BESTELAKO GASTUAK OTROS GASTOS DE GESTIÓN CORRIENTE	56.483	69.786	(13.303)	124
III. GASTU FINANTZARIOAK GASTOS FINANCIEROS	214.115	92.774	121.341	43
2. HIRUGARRENEKIKO ZORRENAK POR DEUDAS CON TERCEROS	214.115	92.774	121.341	43
IV. ENTITATEAK EMANGO DITUEN DIRULAGUNTZAK ETA EGINGO DITUEN TRANSFERENTZIAK SUBVENCIONES A CONCEDER Y TRANSFERENCIAS A REALIZAR POR LA ENTIDAD	4.567.490	2.013.135	2.554.355	44
VI. USTIAPEN-JARDUERETAKO DIRU-FLUXU POSITIBOAK FLUJOS POSITIVOS DE EFECTIVO DE LAS ACTIVIDADES DE EXPLOTACIÓN	-----	71.419.404	(71.419.404)	***
GASTUAK GUZTIRA TOTAL GASTOS	3.249.298.248	1.744.453.870	1.504.844.378	54

Euro / Euros

DIRU-SARRERAK INGRESOS	AURREKONTUA PRESUPUESTO	EGINDAKOA REALIZADO	ALDEA DIFERENCIA	%
I. NEGOZIO-ZIFRAREN ZENBATEKO GARBIA IMPORTE NETO DE LA CIFRA DE NEGOCIOS	3.238.599.622	1.513.448.084	1.725.151.538	47
2. ZERBITZU-EMATEAK PRESTACIONES DE SERVICIOS	3.238.599.622	1.513.448.084	1.725.151.538	47
II. USTIAPENENKO BESTELAKO DIRU-SARRERAK OTROS INGRESOS DE EXPLOTACIÓN	9.340.218	21.056.531	(11.716.313)	225
IV. USTIAPENENKO TRANSFERENTZIAK ETA DIRULAGUNTZAK TRANSFERENCIAS Y SUBVENCIONES DE EXPLOTACIÓN	1.358.408	562.334	796.074	41
V. SARRERA FINANTZARIOAK INGRESOS FINANCIEROS	-----	1.635	(1.635)	***
2. BALORE NEGOZIAGARRI ETA BESTELAKO FINANTZA-TRESNENAK DE VALORES NEGOCIABLES Y OTROS INSTRUMENTOS FINANCIEROS	-----	1.635	(1.635)	***
VI. ORDAINTEKO KONTUEN GEHIKETA ETA KOBRATZEKO KONTUEN GUTXITZE GARBIAK AUMENTO CUENTAS A PAGAR Y DISMINUCIÓN CUENTAS A COBRAR NETOS	-----	209.385.286	(209.385.286)	***
DIRU-SARRERAK GUZTIRA TOTAL INGRESOS	3.249.298.248	1.744.453.870	1.504.844.378	54



OSATEK, S. A.

EGOERA BALANTZEA
BALANCE DE SITUACION

Euro / Euros

AKTIBOA ACTIVO	30/06/2021	ONDARE GARBIA ETA PASIBOA PATRIMONIO NETO Y PASIVO	30/06/2021
A) AKTIBO EZ-KORRIENTEA ACTIVO NO CORRIENTE	9.135.873	A) ONDARE GARBIA PATRIMONIO NETO	10.725.663
I. Ibilgetu ukiezina <i>Inmovilizado intangible</i>	26.053	A-1) Fondo propioak Fondos propios	8.623.517
5. Aplikazio informatikoak <i>Aplicaciones informáticas</i>	26.053	I. Kapitala <i>Capital</i>	3.123.000
II. Ibilgetu materiala <i>Inmovilizado material</i>	9.103.682	1. Kapital eskrituratua <i>Capital escriturado</i>	3.123.000
1. Lurrak eta eraikuntzak <i>Terrenos y construcciones</i>	705.420	III. Erreserbak <i>Reservas</i>	4.585.471
2. Instalazio teknikoak eta bestelako ibilgetu materiala <i>Instalaciones técnicas y otro inmovilizado material</i>	8.398.262	1. Lege- eta estatutu-erreserbak <i>Legal y estatutarias</i>	672.200
V. Epe luzeko finantza inbertsioak <i>Inversiones financieras a largo plazo</i>	6.138	2. Bestelako erreserbak <i>Otras reservas</i>	3.913.271
2. Hirugarrenei emandako kredituak <i>Créditos a terceros</i>	6.138	VII. Ekitaldiko emaitza <i>Resultado del ejercicio</i>	915.046
B) AKTIBO KORRIENTEA ACTIVO CORRIENTE	7.651.515	A-3) Jasotako dirulaguntzak, dohaintzak eta legatuak Subvenciones, donaciones y legados recibidos	2.102.146
III. Merkataritza zordunak eta kobratzeko bestelako kontuak <i>Deudores comerciales y otras cuentas a cobrar</i>	5.016.237	B) PASIBO EZ-KORRIENTEA PASIVO NO CORRIENTE	755.813
1. Bezeroak, salmentengatik eta zerbitzu-emeategatik <i>Clientes por ventas y prestaciones de servicios</i>	23.143	IV. Zerga geroratu pasiboak <i>Pasivos por impuesto diferido</i>	755.813
2. Bezeroak, taldeko enpresak eta elkartuak <i>Clientes, empresas del grupo y asociadas</i>	4.975.927	C) PASIBO KORRIENTEA PASIVO CORRIENTE	5.305.912
4. Pertsonala <i>Personal</i>	17.167	III. Epe laburreko zorrak <i>Deudas a corto plazo</i>	33.775
V. Epe laburreko finantza-inbertsioak <i>Inversiones financieras a corto plazo</i>	804	5. Bestelako pasibo finantzarioak <i>Otros pasivos financieros</i>	33.775
5. Bestelako aktibo finantzarioak <i>Otros activos financieros</i>	804	V. Merkataritza hartzekodunak eta ordaintzeko bestelako kontuak <i>Acreedores comerciales y otras cuentas a pagar</i>	5.272.137
VII. Diruzaintza eta bestelako aktibo likido baliokideak <i>Efectivo y otros activos líquidos equivalentes</i>	2.634.474	1. Hornitzaileak <i>Proveedores</i>	482.355
1. Diruzaintza <i>Tesorería</i>	2.634.474	3. Hainbat hartzekodun <i>Acreedores varios</i>	188.266
		4. Pertsonala (ordaintzeko dauden ordainsariak) <i>Personal (remuneraciones pendientes de pago)</i>	3.454.230
		6. Administrazio Publikoekin bestelako zorrak <i>Otras deudas con las Administraciones Públicas</i>	681.139
		7. Bezeroek emandako aurrerakinak <i>Anticipos de clientes</i>	466.147
AKTIBOA GUZTIRA (A+B) TOTAL ACTIVO (A+B)	16.787.388	ONDARE GARBIA ETA PASIBOA GUZTIRA (A+B+C) TOTAL PATRIMONIO NETO Y PASIVO (A+B+C)	16.787.388

OSATEK, S. A.

GALDU-IRABAZIEN KONTUA
CUENTA DE PERDIDAS Y GANANCIAS

Euro / Euros

GALDU-IRABAZIEN KONTUA CUENTA DE PERDIDAS Y GANANCIAS		30/06/2021
A) ERAGIKETA JARRAITUAK OPERACIONES CONTINUADAS		
1. Negoio-zifraren zenbateko garbia Importe neto de la cifra de negocios		12.514.668
b) Zerbitzu-emateak Prestaciones de servicios		12.514.668
4. Hornikuntzak Aprovisionamientos		(447.550)
b) Lehengaien eta bestelako material kontsumigarrien kontsumoa Consumo de materias primas y otras materias consumibles		(447.550)
6. Ustiapeneko bestelako sarrerak Otros ingresos de explotación		1
a) Sarrera osagarriak eta kudeaketa arrunteko beste batzuk Ingresos accesorios y otros de gestión corriente		1
7. Pertsonal-gastuak Gastos de personal		(9.120.036)
a) Soldadak, lansariak eta antzekoak Sueldos, salarios y asimilados		(7.531.074)
b) Karga sozialak Cargas sociales		(1.588.962)
8. Ustiapeneko bestelako gastuak Otros gastos de explotación		(1.165.690)
a) Kanpoko zerbitzuak Servicios exteriores		(1.164.876)
b) Tributuak Tributos		(814)
9. Ibilgetuaren amortizazioa Amortización del inmovilizado		(1.250.057)
10. Ibilgetu ez-finantzarioko dirulaguntzen eta bestelakoen egozpena Imputación de subvenciones de inmovilizado no financiero y otras		291.263
12. Ibilgetuaren narriadura eta inorenganatzearen emaitza Deterioro y resultado por enajenación del inmovilizado		90.750
b) Inorenganatzeen eta bestelakoen emaitzak Resultados por enajenaciones y otras		90.750
15. Bestelako emaitzak Otros resultados		2.121
A.1) USTIAPENEO EMAITZA (1+2+3+4+5+6+7+8+9+10+11+12+13+14+15) RESULTADO DE EXPLOTACIÓN (1+2+3+4+5+6+7+8+9+10+11+12+13+14+15)		915.470
17. Gastu finantzarioak Gastos financieros		(424)
b) Hirugarrenetikozorrenak Por deudas con terceros		(424)
A.2) EMAITZA FINANTZARIOA (16+17+18+19+20+21) RESULTADO FINANCIERO (16+17+18+19+20+21)		(424)
A.3) ZERGA AURREKO EMAITZA (A.1+A.2) RESULTADO ANTES DE IMPUESTOS (A.1+A.2)		915.046
A.4) EKITALDIKO EMAITZA (A.3+22) RESULTADO DEL EJERCICIO (A.3+22)		915.046

OSATEK, S. A.

EFEKTIBO FLUXUEN EGOERA-ORRIA
ESTADO DE FLUJOS DE EFECTIVO

Euro / Euros

DIRU-FLUXUEN EGOERA-ORRIA ESTADO DE FLUJOS DE EFECTIVO	30/06/2021
A) USTIAPEN-JARDUERETAKO DIRU-FLUXUAK FLUJOS DE EFECTIVO DE LAS ACTIVIDADES DE EXPLOTACIÓN	
1. Ekitaldiko zerga aurreko emaitza <i>Resultado del ejercicio antes de impuestos</i>	915.046
2. Emaitzaren doikuntzak <i>Ajustes del resultado</i>	868.468
a) Ibilgetuaren amortizazioa (+) <i>Amortización del inmovilizado (+)</i>	1.250.057
d) Dirulaguntzen egozpena (-) <i>Imputación de subvenciones (-)</i>	(291.263)
e) Ibilgetuaren bajen eta inorengatzeen emaitzak (+/-) <i>Resultados por bajas y enajenaciones del inmovilizado (+/-)</i>	(90.750)
h) Gastu finantzarioak (+) <i>Gastos financieros (+)</i>	424
3. Kapital korrientearen aldaketak <i>Cambios en el capital corriente</i>	151.714
b) Zordunak eta kobratzeko bestelako kontuak (+/-) <i>Deudores y otras cuentas a cobrar (+/-)</i>	(1.909.985)
d) Hartzekodunak eta ordaintzeko bestelako kontuak (+/-) <i>Acreedores y otras cuentas a pagar (+/-)</i>	2.061.699
4. Ustiapen-jardueretako bestelako diru-fluxuak (+/-) <i>Otros flujos de efectivo de las actividades de explotación (+/-)</i>	(424)
a) Interesen ordainketa (-) <i>Pagos de intereses (-)</i>	(424)
5. Ustiapen-jardueretako diru-fluxuak (+/--1+/-2+/-3+/-4) <i>Flujos de efectivo de las actividades de explotación (+/--1+/-2+/-3+/-4)</i>	1.934.804
B) INBERTSIO-JARDUERETAKO DIRU-FLUXUAK (+/-) FLUJOS DE EFECTIVO DE LAS ACTIVIDADES DE INVERSIÓN (+/-)	
6. Inbertsioen ordainketak (-) <i>Pagos por inversión (-)</i>	(3.143.000)
c) Ibilgetu materiala <i>Inmovilizado material</i>	(3.143.000)
7. Desinbertsioen kobrantzak (+) <i>Cobros por desinversiones (+)</i>	90.975
c) Ibilgetu materiala <i>Inmovilizado material</i>	90.750
e) Bestelako aktibo finantzarioak <i>Otros activos financieros</i>	225
8. Inbertsio-jardueretako diru-fluxuak (7-6) <i>Flujos de efectivo de las actividades de inversión (7-6)</i>	(3.052.025)
C) FINANTZAKETA-JARDUERETAKO DIRU-FLUXUAK FLUJOS DE EFECTIVO DE LAS ACTIVIDADES DE FINANCIACIÓN	
10. Pasibo finantzarioko tresnen kobrantzak eta ordainketak <i>Cobros y pagos por instrumentos de pasivo financiero</i>	(2)
b) Itzulketak eta amortizazioak <i>Devolución y amortización de</i>	(2)
5. Bestelako zorrak (-) <i>Otras deudas (-)</i>	(2)
12. Finantzaketa-jardueretako diru-fluxuak (+/--9+/-10-11) <i>Flujos de efectivo de las actividades de financiación (+/--9+/-10-11)</i>	(2)

Euro / Euros

DIRU-FLUXUEN EGOERA-ORRIA ESTADO DE FLUJOS DE EFECTIVO		30/06/2021
D)	KANBIO-TASEN ALDAKETEN ERAGINA EFECTO DE LAS VARIACIONES DE LOS TIPOS DE CAMBIO	-----
E)	ESKUDIRUAREN EDO BALIOKIDEEN GEHIKUNTZA/GUTXITZE GARBIA (+/-5+/-8+/-12+/-D) AUMENTO/DISMINUCIÓN NETA DEL EFECTIVO O EQUIVALENTES (+/-5+/-8+/-12+/-D)	(1.117.223)

OSATEK, S. A.

EGINDAKOAREN KAPITAL AURREKONTUA
PRESUPUESTO DE CAPITAL REALIZADO

Euro / Euros

INBERTSIOAK INVERSIONES	AURREKONTUA PRESUPUESTO	EGINDAKOA REALIZADO	ALDEA DIFERENCIA	%
II. INBERTSIO UKIEZIN, MATERIAL, ONDASUN HIGIEZIN ETA BESTE BATZUEN GEHIKUNTZA AUMENTO DE INVERSIONES INTANGIBLES, MATERIALES, INMOBILIARIAS Y OTRAS	1.603.901	314	1.603.587	0
2. IBILGETU MATERIALA INMOVILIZADO MATERIAL	1.603.901	314	1.603.587	0
IV. PASIBO FINANTZARIOKO TRESNEN GUTXITZEA (ITZULKETA ETA AMORTIZAZIOA) DISMINUCIÓN DE INSTRUMENTOS PASIVO FINANCIERO (DEVOLUCIÓN Y AMORTIZACIÓN)	-----	3.142.688	(3.142.688)	***
4. BESTELAKO ZORRAK OTRAS DEUDAS	-----	3.142.688	(3.142.688)	***
INBERTSIOAK GUZTIRA TOTAL INVERSIONES	1.603.901	3.143.002	(1.539.101)	196

Euro / Euros

FINANTZAKETA FINANCIACION	AURREKONTUA PRESUPUESTO	EGINDAKOA REALIZADO	ALDEA DIFERENCIA	%
I. USTIAPEN-JARDUERETAKO DIRU-FLUXU POSITIBOAK FLUJOS POSITIVOS DE EFECTIVO DE LAS ACTIVIDADES DE EXPLOTACIÓN	1.603.901	1.934.804	(330.903)	(121)
II. INBERTSIO UKIEZIN, MATERIAL, HIGIEZIN ETA BESTE BATZUEN GUTXITZEA DISMINUCIÓN DE INVERSIONES INTANGIBLES, MATERIALES, INMOBILIARIAS Y OTRAS	-----	90.750	(90.750)	***
2. IBILGETU MATERIALA INMOVILIZADO MATERIAL	-----	90.750	(90.750)	***
IV. ONDARE-TRESNEN GEHIKUNTZA ETA FINANTZA-INBERTSIOEN GUTXITZEA AUMENTO DE INSTRUMENTOS PATRIMONIO Y DISMINUCIÓN DE INVERSIONES FINANCIERAS	-----	225	(225)	***
4. BESTELAKO FINANTZA-INBERTSIOAK OTRAS INVERSIONES FINANCIERAS	-----	225	(225)	***
VII. ESKUDIRUAREN EDO BALIOKIDEEN GUTXITZE GARBIA DISMINUCIÓN NETA DEL EFECTIVO O EQUIVALENTES	-----	1.117.223	(1.117.223)	***
FINANTZAKETA GUZTIRA TOTAL FINANCIACIÓN	1.603.901	3.143.002	(1.539.101)	196

OSATEK, S. A.




EGINDAKOAREN USTIAPEN AURREKONTUA
PRESUPUESTO DE EXPLOTACION REALIZADO

Euro / Euros

GASTUAK GASTOS		AURREKONTUA PRESUPUESTO	EGINDAKOA REALIZADO	ALDEA DIFERENCIA	%
I.	PERTSONAL-GASTUAK GASTOS DE PERSONAL	17.840.535	9.120.036	8.720.499	51
1.	SOLDATAK, LANSARIAK ETA ANTZEKOAK SUELDOS, SALARIOS Y ASIMILADOS	14.663.667	7.531.074	7.132.593	51
2.	KARGA SOZIALAK ETA BESTE BATZUK CARGAS SOCIALES Y OTROS	3.176.868	1.588.962	1.587.906	50
II.	FUNTZIONAMENDU-GASTUAK GASTOS DE FUNCIONAMIENTO	3.225.100	1.613.240	1.611.860	50
1.	HORNIKUNTZAK APROVISIONAMIENTOS	806.142	447.550	358.592	56
2.	KANPOKO ZERBITZUAK SERVICIOS EXTERIORES	2.394.460	1.164.876	1.229.584	49
3.	TRIBUTUAK TRIBUTOS	24.498	814	23.684	3
III.	GASTU FINANTZARIOAK GASTOS FINANCIEROS	----	424	(424)	***
2.	HIRUGARRENEKIKO ZORRENAK POR DEUDAS CON TERCEROS	----	424	(424)	***
VI.	USTIAPEN-JARDUERETAKO DIRU-FLUXU POSITIBOAK FLUJOS POSITIVOS DE EFECTIVO DE LAS ACTIVIDADES DE EXPLOTACIÓN	1.603.901	1.934.804	(330.903)	121
GASTUAK GUZTIRA TOTAL GASTOS		22.669.536	12.668.504	10.001.032	56

Euro / Euros

DIRU-SARRERAK INGRESOS		AURREKONTUA PRESUPUESTO	EGINDAKOA REALIZADO	ALDEA DIFERENCIA	%
I.	NEGOZIO-ZIFRAREN ZENBATEKO GARBIA IMPORTE NETO DE LA CIFRA DE NEGOCIOS	22.662.596	12.514.668	10.147.928	55
2.	ZERBITZU-EMATEAK PRESTACIONES DE SERVICIOS	22.662.596	12.514.668	10.147.928	55
II.	USTIAPENENKO BESTELAKO DIRU-SARRERAK OTROS INGRESOS DE EXPLOTACIÓN	6.940	2.122	4.818	31
VI.	ORDAINTZEKO KONTUEN GEHIKETA ETA KOBRATZEKO KONTUEN GUTXITZE GARBIAK AUMENTO CUENTAS A PAGAR Y DISMINUCIÓN CUENTAS A COBRAR NETOS	----	151.714	(151.714)	***
DIRU-SARRERAK GUZTIRA TOTAL INGRESOS		22.669.536	12.668.504	10.001.032	56



Fundación Vasca BIO Euskal Fundazioa

EGOERA BALANTZEA
BALANCE DE SITUACION

Euro / Euros

AKTIBOA ACTIVO	30/06/2021	ONDARE GARBIA ETA PASIBOA PATRIMONIO NETO Y PASIVO	30/06/2021
A) AKTIBO EZ-KORRIENTEA ACTIVO NO CORRIENTE	434.057	A) ONDARE GARBIA PATRIMONIO NETO	1.180.423
I. Ibilgetu ukiezina <i>Inmovilizado intangible</i>	165.226	A-1) Fondo propioak Fondos propios	766.160
5. Aplikazio informatikoak <i>Aplicaciones informáticas</i>	165.226	I. Fundazio-zuzkidura <i>Dotación fundacional</i>	597.367
II. Ibilgetu materiala <i>Inmovilizado material</i>	268.821	III. Erreserbak <i>Reservas</i>	267.353
2. Instalazio teknikoak eta bestelako ibilgetu materiala <i>Instalaciones técnicas y otro inmovilizado material</i>	268.821	2. Bestelako erreserbak <i>Otras reservas</i>	267.353
V. Epe luzeko finantza inbertsioak <i>Inversiones financieras a largo plazo</i>	10	V. Aurreko ekitaldietako emaitzak <i>Resultados de ejercicios anteriores</i>	(98.388)
1. Ondare-tresnak <i>Instrumentos de patrimonio</i>	10	2. (Aurreko ekitaldietako emaitza negatiboak) <i>(Resultados negativos de ejercicios anteriores)</i>	(98.388)
B) AKTIBO KORRIENTEA ACTIVO CORRIENTE	9.352.060	VII. Ekitaldiko emaitza <i>Resultado del ejercicio</i>	(172)
III. Merkataritza zordunak eta kobratzeko bestelako kontuak <i>Deudores comerciales y otras cuentas a cobrar</i>	348.105	A-3) Jasotako dirulaguntzak, dohaintzak eta legatuak Subvenciones, donaciones y legados recibidos	414.263
1. Bezeroak, salmentengatik eta zerbitzu-emeategatik <i>Clientes por ventas y prestaciones de servicios</i>	89.009	B) PASIBO EZ-KORRIENTEA PASIVO NO CORRIENTE	10.838
3. Hainbat zordun <i>Deudores varios</i>	135.188	I. Epe luzeko hornidurak <i>Provisiones a largo plazo</i>	10.838
4. Pertsonala <i>Personal</i>	5.975	4. Bestelako hornidurak <i>Otras provisiones</i>	10.838
6. Administrazio Publikoekin bestelako hartzekoak <i>Otros créditos con las Administraciones Públicas</i>	117.933	C) PASIBO KORRIENTEA PASIVO CORRIENTE	8.594.856
VII. Diruzaintza eta bestelako aktibo likido baliokideak <i>Efectivo y otros activos líquidos equivalentes</i>	9.003.955	II. Epe laburreko hornidurak <i>Provisiones a corto plazo</i>	60.777
1. Diruzaintza <i>Tesorería</i>	9.003.955	V. Merkataritza hartzekodunak eta ordaintzeko bestelako kontuak <i>Acreedores comerciales y otras cuentas a pagar</i>	8.534.079
		1. Hornitzaileak <i>Proveedores</i>	107.095
		3. Hainbat hartzekodun <i>Acreedores varios</i>	48.759
		6. Administrazio Publikoekin bestelako zorrak <i>Otras deudas con las Administraciones Públicas</i>	489.046
		7. Bezeroek emandako aurrerakinak <i>Anticipos de clientes</i>	7.889.179
AKTIBOA GUZTIRA (A+B) TOTAL ACTIVO (A+B)	9.786.117	ONDARE GARBIA ETA PASIBOA GUZTIRA (A+B+C) TOTAL PATRIMONIO NETO Y PASIVO (A+B+C)	9.786.117

Fundación Vasca BIO Euskal Fundazioa

GALDU-IRABAZIEN KONTUA
CUENTA DE PERDIDAS Y GANANCIAS

Euro / Euros

GALDU-IRABAZIEN KONTUA CUENTA DE PERDIDAS Y GANANCIAS		30/06/2021
A) ERAGIKETA JARRAITUAK OPERACIONES CONTINUADAS		
1. Negoio-zifraren zenbateko garbia <i>Importe neto de la cifra de negocios</i>		107.534
b) Zerbitzu-emateak <i>Prestaciones de servicios</i>		107.534
4. Hornikuntzak Aprovisionamientos		(60.891)
b) Lehengaien eta bestelako material kontsumigarrien kontsumoa <i>Consumo de materias primas y otras materias consumibles</i>		(60.891)
6. Ustiapeneko bestelako sarrerak Otros ingresos de explotación		2.225.658
b) Ekitaldiko emaitzara egotzitako ustiapeneko dirulaguntzak <i>Subvenciones de explotación incorporadas al resultado del ejercicio</i>		2.225.658
7. Pertsonal-gastuak Gastos de personal		(1.646.005)
a) Soldadak, lansariak eta antzekoak <i>Sueldos, salarios y asimilados</i>		(1.292.333)
b) Karga sozialak <i>Cargas sociales</i>		(353.672)
8. Ustiapeneko bestelako gastuak Otros gastos de explotación		(571.501)
a) Kanpoko zerbitzuak <i>Servicios exteriores</i>		(571.501)
9. Ibilgetuaren amortizazioa Amortización del inmovilizado		(88.291)
10. Ibilgetu ez-finantzarioko dirulaguntzen eta bestelakoen egozpena <i>Imputación de subvenciones de inmovilizado no financiero y otras</i>		88.291
13. Entitateak emandako dirulaguntzak eta egindako transferentziak <i>Subvenciones concedidas y transferencias realizadas por la entidad</i>		(40.824)
A.1) USTIAPENeko EMAITZA (1+2+3+4+5+6+7+8+9+10+11+12+13+14+15) RESULTADO DE EXPLOTACIÓN (1+2+3+4+5+6+7+8+9+10+11+12+13+14+15)		13.971
17. Gastu finantzarioak Gastos financieros		(14.143)
b) Hirugarreneneko zorrenak <i>Por deudas con terceros</i>		(14.143)
A.2) EMAITZA FINANTZARIOA (16+17+18+19+20+21) RESULTADO FINANCIERO (16+17+18+19+20+21)		(14.143)
A.3) ZERGA AURREKO EMAITZA (A.1+A.2) RESULTADO ANTES DE IMPUESTOS (A.1+A.2)		(172)
A.4) EKITALDIKO EMAITZA (A.3+22) RESULTADO DEL EJERCICIO (A.3+22)		(172)

Fundación Vasca BIO Euskal Fundazioa

EFECTIVO FLUXUEN EGOERA-ORRIA
ESTADO DE FLUJOS DE EFECTIVO

Euro / Euros

DIRU-FLUXUEN EGOERA-ORRIA ESTADO DE FLUJOS DE EFECTIVO	30/06/2021
A) USTIAPEN-JARDUERETAKO DIRU-FLUXUAK FLUJOS DE EFECTIVO DE LAS ACTIVIDADES DE EXPLOTACIÓN	
1. Ekitaldiko zerga aurreko emaitza <i>Resultado del ejercicio antes de impuestos</i>	(172)
2. Emaitzaren doikuntzak <i>Ajustes del resultado</i>	14.143
a) Ibilgetuaren amortizazioa (+) <i>Amortización del inmovilizado (+)</i>	88.291
d) Dirulaguntzen egozpena (-) <i>Imputación de subvenciones (-)</i>	(88.291)
h) Gastu finantzarioak (+) <i>Gastos financieros (+)</i>	14.143
3. Kapital korrientearen aldaketak <i>Cambios en el capital corriente</i>	7.196
b) Zordunak eta kobratzeko bestelako kontuak (+/-) <i>Deudores y otras cuentas a cobrar(+/-)</i>	319.022
d) Hartzekodunak eta ordaintzeko bestelako kontuak (+/-) <i>Acreedores y otras cuentas a pagar (+/-)</i>	(311.826)
4. Ustiapen-jardueretako bestelako diru-fluxuak (+/-) <i>Otros flujos de efectivo de las actividades de explotación (+/-)</i>	(14.143)
a) Interesen ordainketa (-) <i>Pagos de intereses (-)</i>	(14.143)
5. Ustiapen-jardueretako diru-fluxuak (+/--1+/-2+/-3+/-4) <i>Flujos de efectivo de las actividades de explotación (+/--1+/-2+/-3+/-4)</i>	7.024
B) INBERTSIO-JARDUERETAKO DIRU-FLUXUAK (+/-) FLUJOS DE EFECTIVO DE LAS ACTIVIDADES DE INVERSIÓN (+/-)	
6. Inbertsioen ordainketak (-) <i>Pagos por inversión (-)</i>	(5.306)
c) Ibilgetu materiala <i>Inmovilizado material</i>	(5.306)
8. Inbertsio-jardueretako diru-fluxuak (7-6) <i>Flujos de efectivo de las actividades de inversión (7-6)</i>	(5.306)
C) FINANTZAKETA-JARDUERETAKO DIRU-FLUXUAK FLUJOS DE EFECTIVO DE LAS ACTIVIDADES DE FINANCIACIÓN	
9. Ondare-tresnen kobrantzak eta ordainketak <i>Cobros y pagos por instrumentos de patrimonio</i>	5.306
e) Jasotako dirulaguntzak, dohaintzak eta legatuak (+) <i>Subvenciones, donaciones y legados recibidos (+)</i>	5.306
12. Finantzaketa-jardueretako diru-fluxuak (+/--9+/-10-11) <i>Flujos de efectivo de las actividades de financiación (+/--9+/-10-11)</i>	5.306
D) KANBIO-TASEN ALDAKETEN ERAGINA EFECTO DE LAS VARIACIONES DE LOS TIPOS DE CAMBIO	-----
E) ESKUDIRUAREN EDO BALIOKIDEEN GEHIKUNTZA/GUTXITZE GARBIA (+/--5+/-8+/-12+/-D) AUMENTO/DISMINUCIÓN NETA DEL EFECTIVO O EQUIVALENTES (+/--5+/-8+/-12+/-D)	7.024

Fundación Vasca BIO Euskal Fundazioa

EGINDAKOAREN KAPITAL AURREKONTUA
PRESUPUESTO DE CAPITAL REALIZADO

Euro / Euros

INBERTSIOAK INVERSIONES	AURREKONTUA PRESUPUESTO	EGINDAKOA REALIZADO	ALDEA DIFERENCIA	%
II. INBERTSIO UKIEZIN, MATERIAL, ONDASUN HIGIEZIN ETA BESTE BATZUEN GEHIKUNTZA AUMENTO DE INVERSIONES INTANGIBLES, MATERIALES, INMOBILIARIAS Y OTRAS	194.790	5.306	189.484	3
1. IBILGETU UKIEZINA INMOVILIZADO INTANGIBLE	17.000	-----	17.000	0
2. IBILGETU MATERIALA INMOVILIZADO MATERIAL	177.790	5.306	172.484	3
VI. ESKUDIRUAREN EDO BALIOKIDEEN GEHIKUNTZA GARBIA AUMENTO NETO DEL EFECTIVO O EQUIVALENTES	-----	7.024	(7.024)	***
INBERTSIOAK GUZTIRA TOTAL INVERSIONES	194.790	12.330	182.460	6

Euro / Euros

FINANTZAKETA FINANCIACION	AURREKONTUA PRESUPUESTO	EGINDAKOA REALIZADO	ALDEA DIFERENCIA	%
I. USTIAPEN-JARDUERETAKO DIRU-FLUXU POSITIBOAK FLUJOS POSITIVOS DE EFECTIVO DE LAS ACTIVIDADES DE EXPLOTACIÓN	-----	7.024	(7.024)	***
III. JASOKO DIREN TRANSFERENTZIAK, DIRULAGUNTZAK, DOHAINTZAK ETA LEGATUAK TRANSFERENCIAS, SUBVENCIONES, DONACIONES Y LEGADOS A RECIBIR	194.790	5.306	189.484	3
FINANTZAKETA GUZTIRA TOTAL FINANCIACIÓN	194.790	12.330	182.460	6

Fundación Vasca BIO Euskal Fundazioa

EGINDAKOAREN USTIAPEN AURREKONTUA
PRESUPUESTO DE EXPLOTACION REALIZADO

Euro / Euros

GASTUAK GASTOS	AURREKONTUA PRESUPUESTO	EGINDAKOA REALIZADO	ALDEA DIFERENCIA	%
I. PERTSONAL-GASTUAK GASTOS DE PERSONAL	4.893.362	1.646.005	3.247.357	34
1. SOLDATAK, LANSARIAK ETA ANTZEKOAK SUELDOS, SALARIOS Y ASIMILADOS	3.714.169	1.292.333	2.421.836	35
2. KARGA SOZIALAK ETA BESTE BATZUK CARGAS SOCIALES Y OTROS	1.179.193	353.672	825.521	30
II. FUNTZIONAMENDU-GASTUAK GASTOS DE FUNCIONAMIENTO	2.022.738	632.392	1.390.346	31
1. HORNIKUNTZAK APROVISIONAMIENTOS	353.000	60.891	292.109	17
2. KANPOKO ZERBITZUAK SERVICIOS EXTERIORES	1.669.738	571.501	1.098.237	34
III. GASTU FINANTZARIOAK GASTOS FINANCIEROS	12.000	14.143	(2.143)	118
2. HIRUGARRENEKIKO ZORRENAK POR DEUDAS CON TERCEROS	12.000	14.143	(2.143)	118
IV. ENTITATEAK EMANGO DITUEN DIRULAGUNTZAK ETA EGINGO DITUEN TRANSFERENTZIAK SUBVENCIONES A CONCEDER Y TRANSFERENCIAS A REALIZAR POR LA ENTIDAD	1.426.876	40.824	1.386.052	3
VI. USTIAPEN-JARDUERETAKO DIRU-FLUXU POSITIBOAK FLUJOS POSITIVOS DE EFECTIVO DE LAS ACTIVIDADES DE EXPLOTACIÓN	----	7.024	(7.024)	***
GASTUAK GUZTIRA TOTAL GASTOS	8.354.976	2.340.388	6.014.588	28

Euro / Euros

DIRU-SARRERAK INGRESOS	AURREKONTUA PRESUPUESTO	EGINDAKOA REALIZADO	ALDEA DIFERENCIA	%
I. NEGOZIO-ZIFRAREN ZENBATEKO GARBIA IMPORTE NETO DE LA CIFRA DE NEGOCIOS	214.973	107.534	107.439	50
2. ZERBITZU-EMATEAK PRESTACIONES DE SERVICIOS	214.973	107.534	107.439	50
II. USTIAPENENKO BESTELAKO DIRU-SARRERAK OTROS INGRESOS DE EXPLOTACIÓN	10.000	----	10.000	0
IV. USTIAPENENKO TRANSFERENTZIAK ETA DIRULAGUNTZAK TRANSFERENCIAS Y SUBVENCIONES DE EXPLOTACIÓN	8.130.003	2.225.658	5.904.345	27
VI. ORDAINTEKO KONTUEN GEHIKETA ETA KOBRATZEKO KONTUEN GUTXITZE GARBIAK AUMENTO CUENTAS A PAGAR Y DISMINUCIÓN CUENTAS A COBRAR NETOS	----	7.196	(7.196)	***
DIRU-SARRERAK GUZTIRA TOTAL INGRESOS	8.354.976	2.340.388	6.014.588	28